

E4- Diseña un calendario de adviento para Navidad con Canva



Ajuntament de
Barcelona



Barcelona
Activa

Misión

Barcelona Activa quiere contribuir con la mejora de la calidad de vida de las personas, promoviendo la competitividad económica de la ciudad y el reequilibrio de los territorios, a través del fomento de la ocupación de calidad, el impulso al emprendimiento y el soporte a un tejido empresarial plural, diverso y sostenible, desde una perspectiva económica, social y ambiental.

Visión

Las acciones de la entidad se rigen por la voluntad de hacer de Barcelona una ciudad de referencia internacional para trabajar, emprender y vivir con valores sociales y ambientales.



Visión

La actividad de Barcelona Activa se desarrolla alrededor de estos 4 valores:

1. Igualdad de oportunidades y progreso social



2. Cooperación dentro de la organización y con terceros



3. Economía al servicio de las personas: social y sostenible



4. Espíritu de servicio público y ética profesional y personal



¿Qué hacemos?

Acompañamos a las personas que buscan trabajo durante todo el proceso

barcelonactiva.cat/empleo

Damos apoyo a las personas emprendedoras para hacer realidad su idea de negocio

barcelonactiva.cat/emprendimiento

Ayudamos a las empresas y organizaciones a impulsar su actividad

barcelonactiva.cat/empresas

Ofrecemos formación a las personas que buscan trabajo, emprendedoras y profesionales

barcelonactiva.cat/formacion

PROXIMIDAD, INNOVACIÓN E IGUALDAD



Sede Central de Barcelona Activa



Incubadora Glòries

Acoge empresas de nueva creación



Les Corts Activa

El espacio de referencia para la promoción económica y el empleo en Les Corts



Porta22

2.000 m² para el empleo y la carrera profesional




Incubadora Almogàvers

Incubadora público-privada para empresas innovadoras




Oficina de Atención a las Empresas

El espacio de referencia para las empresas y pymes de Barcelona



El Convent

Centro de referencia para el fomento del empleo para jóvenes en Ciutat Vella



Incubadora MediaTIC

Acoge empresas de alto impacto tecnológico



Parque Tecnològic

Clúster de innovación y capacitación tecnológica en el norte de la ciudad



InnoBA Ca n'Andalet

Centro para la Innovación socioeconómica en Horta-Guinardó



Nou Barris Activa

El espacio de referencia para la promoción económica y el empleo en Nou Barris



Cibernàrium 22@

Centros de capacitación tecnológica para todo el mundo



Centre per a la Iniciativa Emprendedora Glòries

El equipamiento para emprender en la ciudad



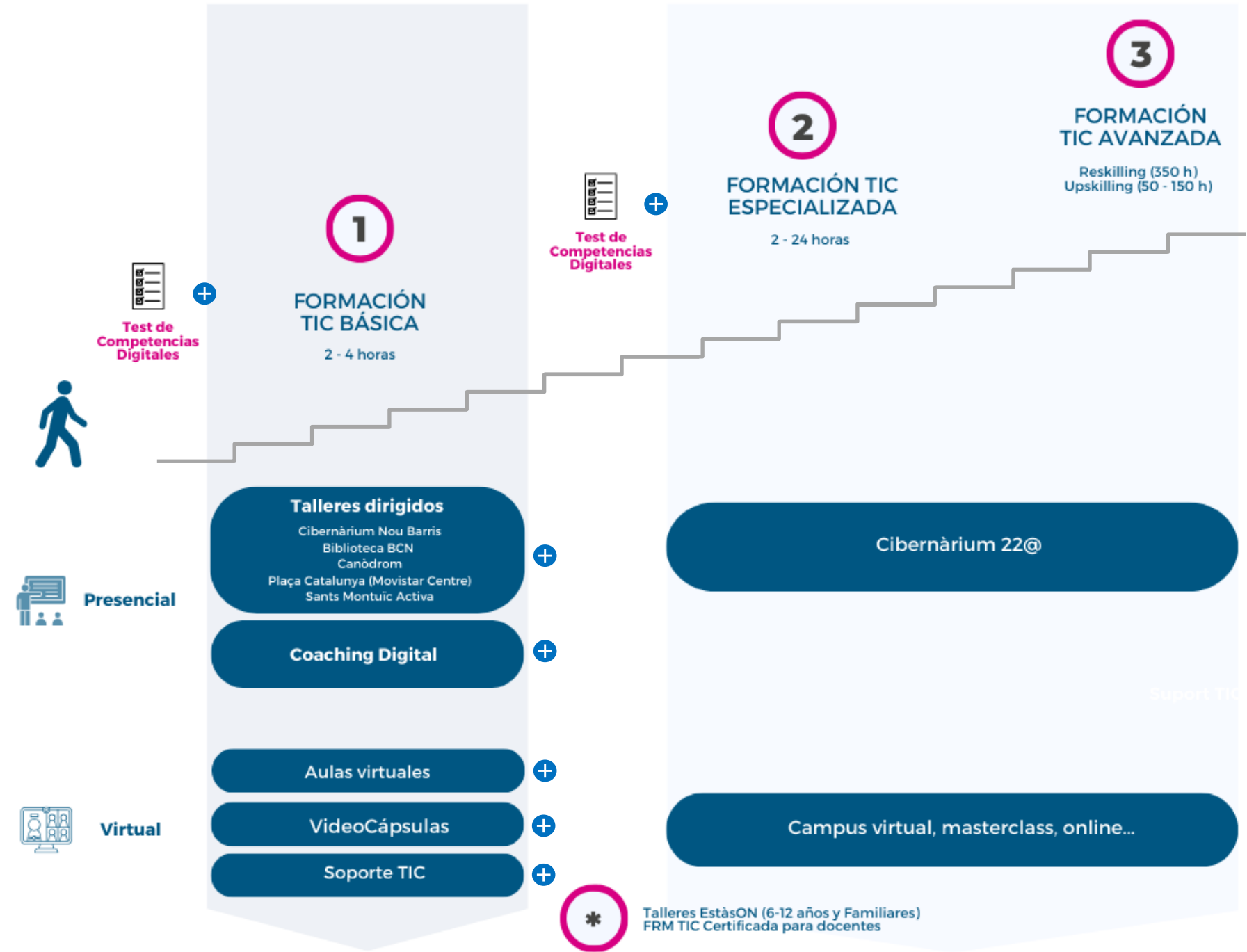
Sant Andreu Activa

El espacio de referencia para la promoción económica y el empleo en Sant Andreu



Cibernàrium Nou Barris

Centro de formación digital de iniciación ubicado en el Parque Tecnològic



Equipamientos Cibernàrium

La red Cibernàrium está distribuida por toda la ciudad de Barcelona, ofreciendo formación en diversos espacios.

Recuerda que también puedes formarte en línea desde casa, con las [Aulas Virtuales](#).

Consulta las actividades que puedes realizar en los diferentes equipamientos:

- [Actividades en BIBLIOTECAS](#)
- [Actividades en CIBERNÀRIUM NOU BARRIS](#)
- [Actividades en CANÒDROM](#)
- [Actividades en PLAÇA CATALUNYA \(Movistar Centre\)](#)
- [Actividades en SANTS-MONTJUÏC ACTIVA](#)



DÓNDE ESTAMOS Cibernàrium - Formación básica



Diseña un calendario de adviento para Navidad con Canva

- 1- ¿Qué es Canva?
- 2- Registrarse o iniciar sesión en la plataforma
- 3- Organizar proyectos en carpetas
- 4- Buscar y seleccionar plantillas
- 5- Insertar y editar imágenes
- 6- Añadir y modificar elementos gráficos
- 7- Utilizar la herramienta de dibujo
- 8- Escribir y formatear texto
- 9- Distribuir los diferentes elementos
- 10- Descargar el diseño

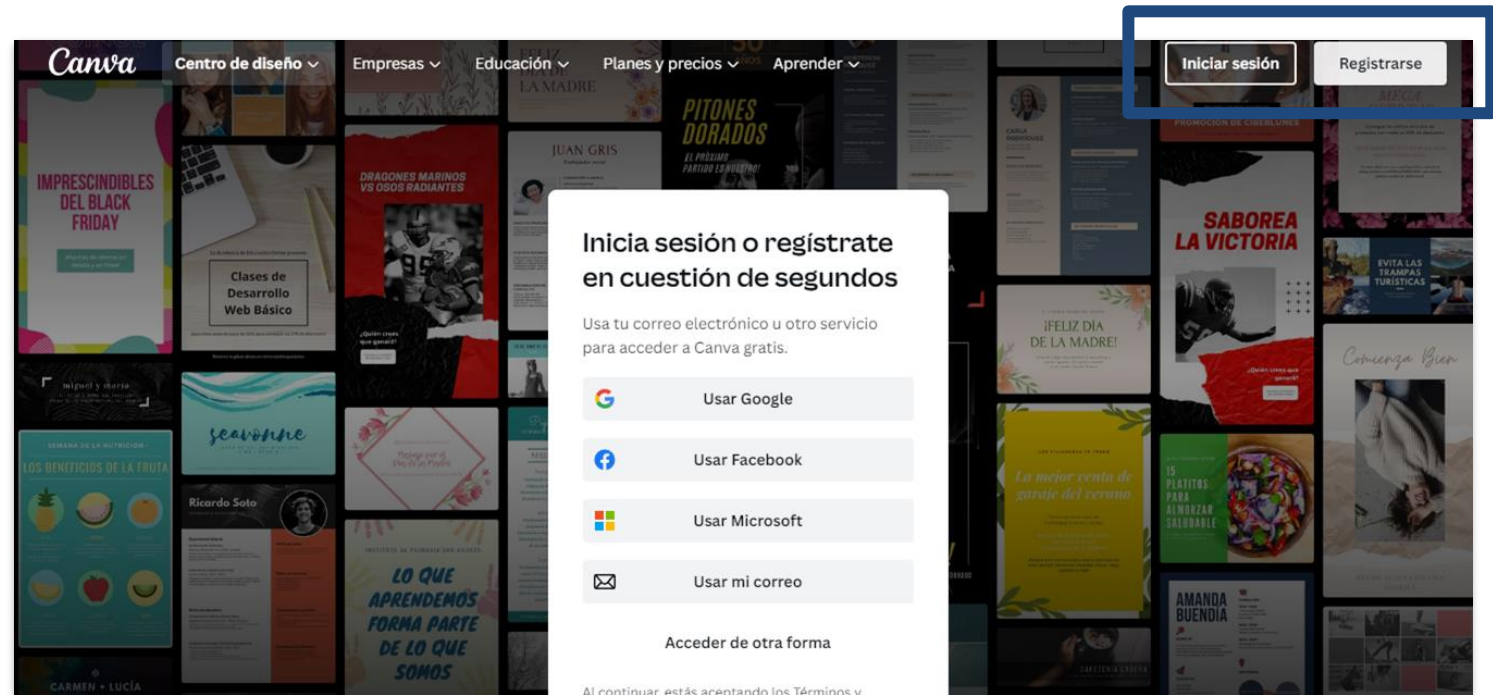
1- ¿Qué es Canva?

- **Canva** es una plataforma de diseño online que permite a los usuarios crear diseños visuales y profesionales sin tener experiencia en diseño gráfico. Proporciona una interfaz de arrastre y suelta, una biblioteca de plantillas e imágenes, y una variedad de herramientas de diseño para facilitar y hacer agradable el proceso. Canva es utilizado por personas, empresas de todos los tamaños y organizaciones para crear una amplia gama de diseños.
- Gráficos de redes sociales
- Presentaciones
- Marketing
- Educación
- Proyectos personales



2- Registrarse o iniciar sesión en la plataforma

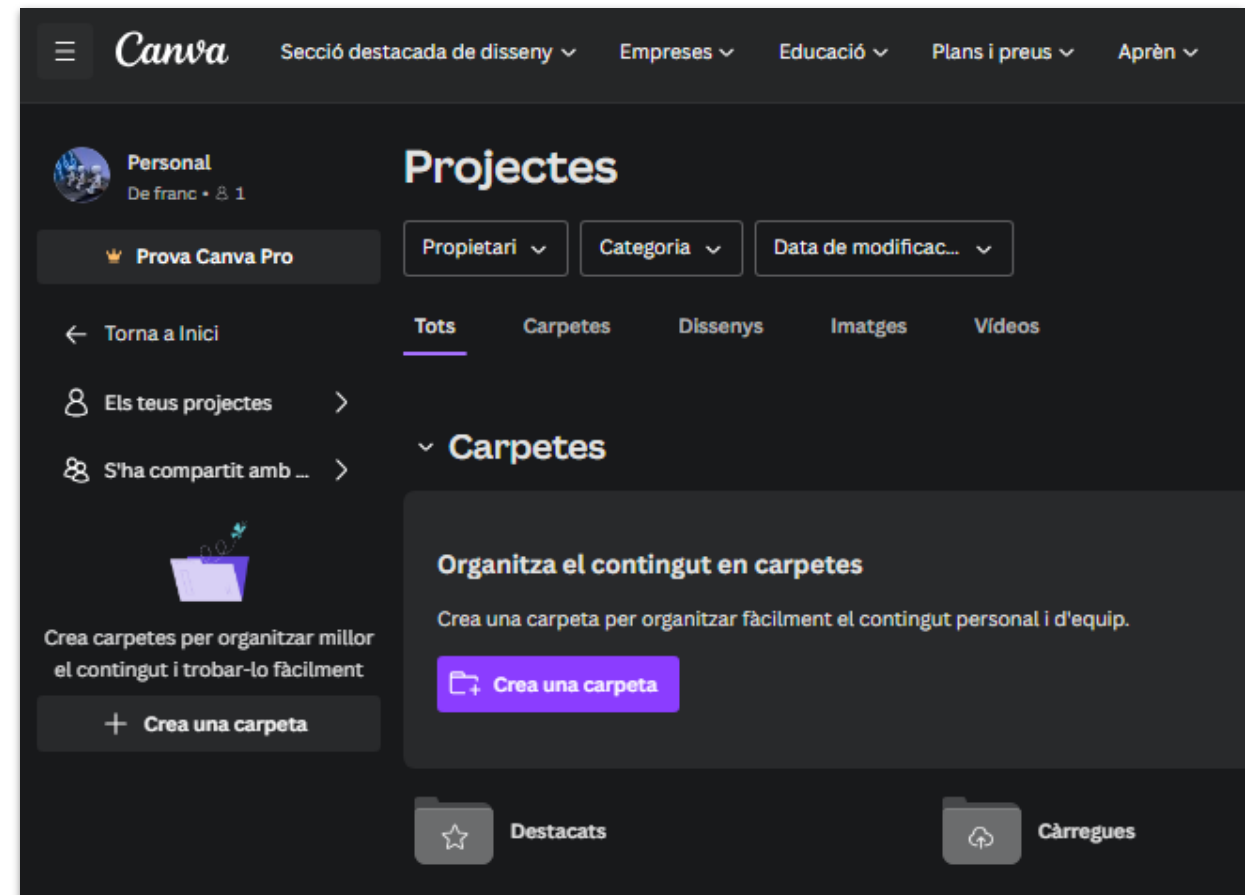
- Registro o inicio de sesión en Canva.



<https://www.canva.com>

3- Organizar proyectos en carpetas

- Los **proyectos y carpetas** en Canva son una forma de organizar tus diseños y archivos subidos. Puedes crear carpetas desde el panel lateral de la página de inicio de Canva, haciendo clic en “Proyectos”.



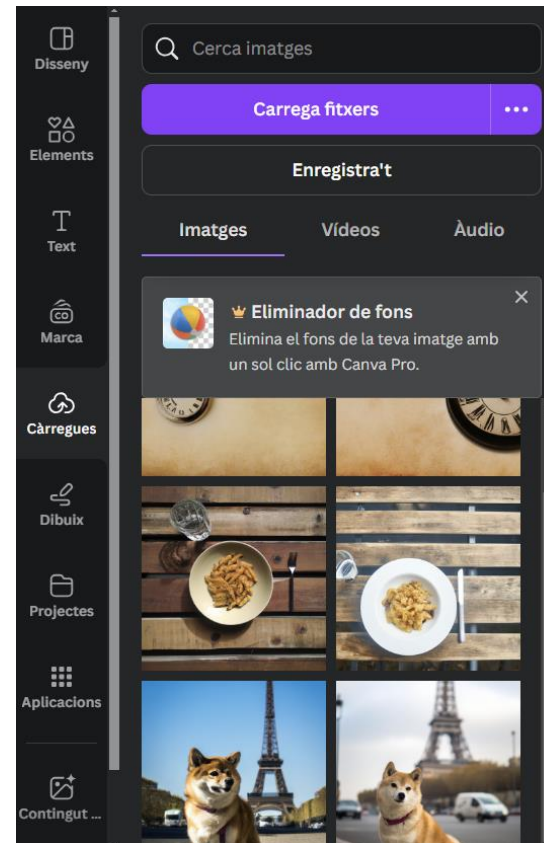
4- Buscar y seleccionar plantillas

- Las **plantillas** en Canva son diseños predefinidos que los usuarios pueden personalizar para satisfacer sus necesidades. Puedes acceder a las plantillas desde el panel lateral de la página de inicio de Canva, haciendo clic en “Todas las plantillas”.

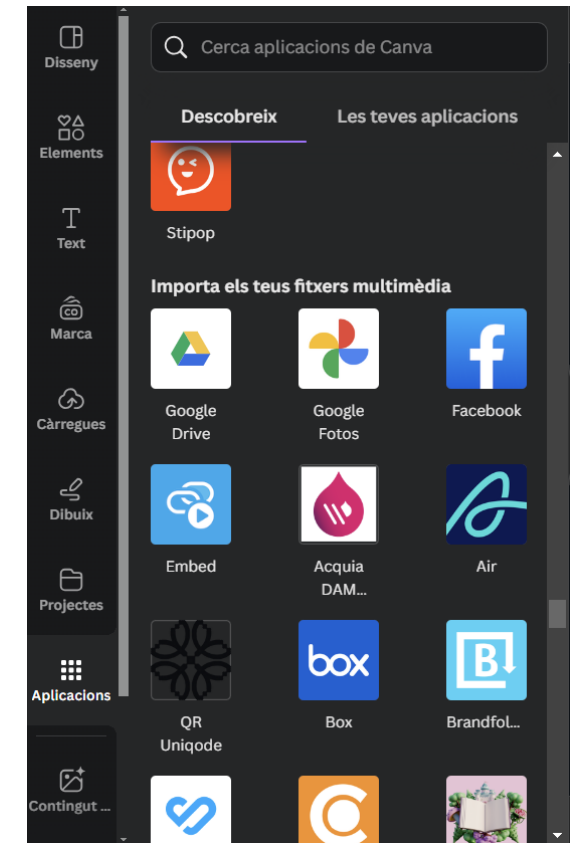


5- Insertar y editar imágenes

- Podemos insertar las **imágenes** que tengamos dentro de nuestro dispositivo desde la opción “Subidos”, o conectar Camba a un servicio de nube u otra app haciendo clic en “Aplicaciones”.



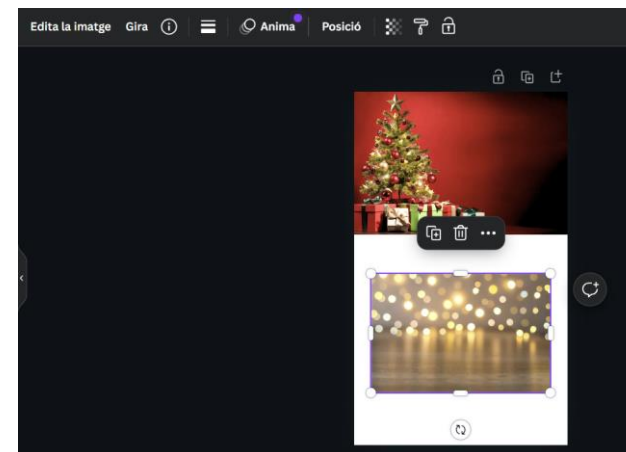
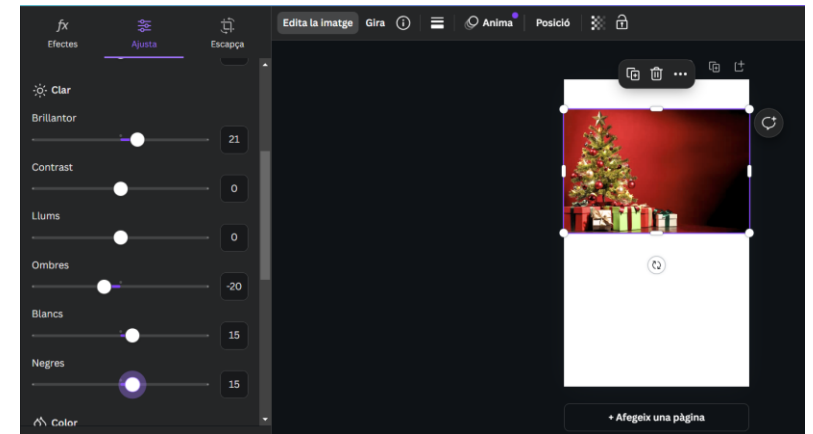
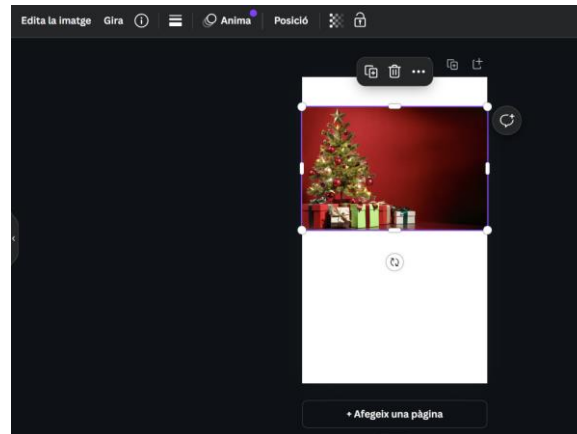
Des del dispositiu



Des d'una app externa

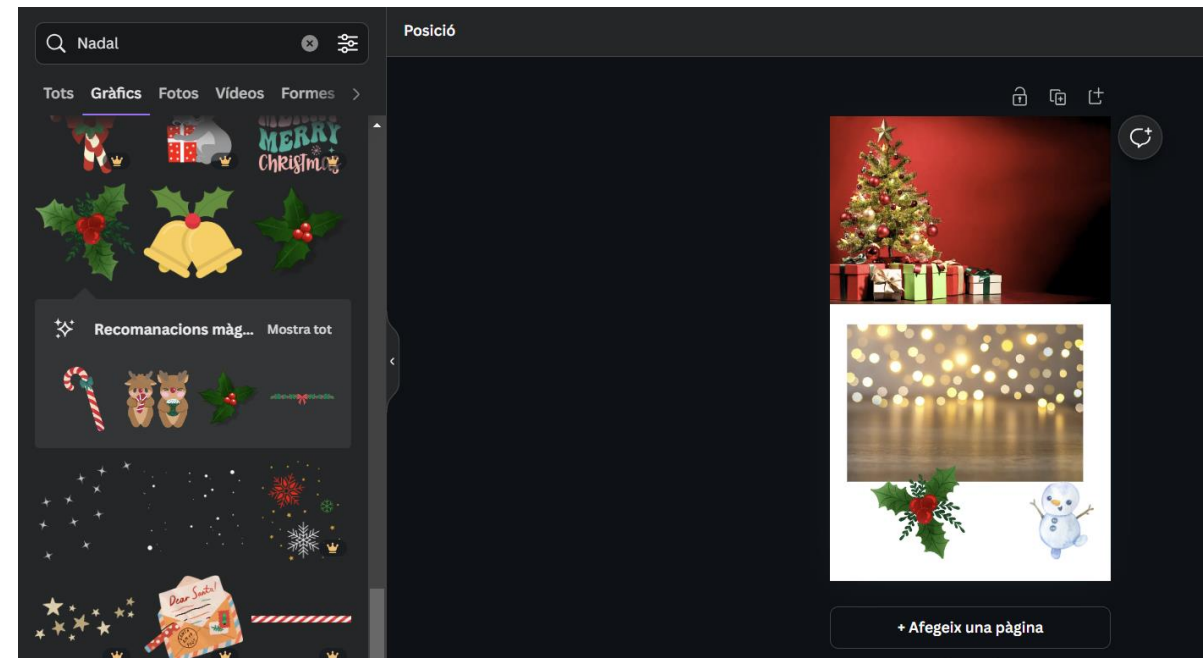
5- Insertar y editar imágenes

- También podemos editar la imagen a nuestro antojo. Podemos aplicar ajustes básicos, filtros, recortar la fotografía e incluir más de una.



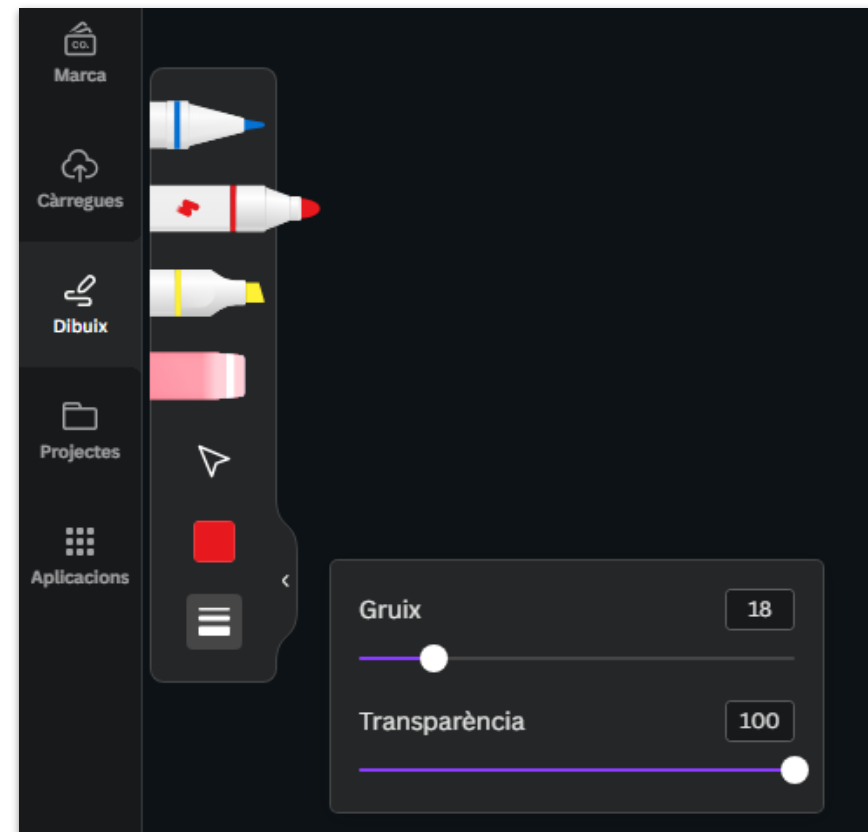
6- Añadir y modificar elementos gráficos

- Los **elementos gráficos** en Canva son componentes visuales que se utilizan para mejorar la apariencia y la comunicación de un diseño. Éstos pueden incluir imágenes, iconos, ilustraciones, formas, líneas y texto decorativo. Canva cuenta con una extensa biblioteca de elementos gráficos, que incluye iconos, formas, ilustraciones, fotografías y más. Podemos encontrar muchos elementos referentes sobre la Navidad.



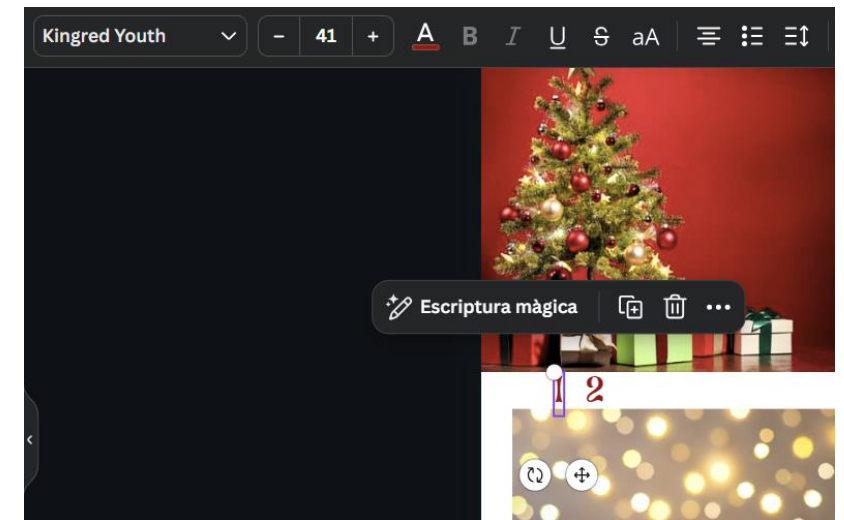
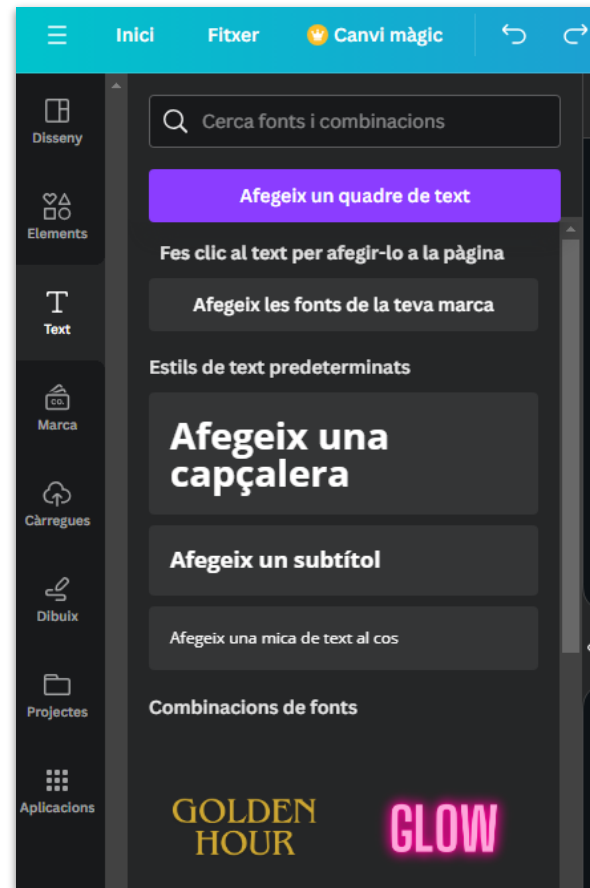
7- Utilizar la herramienta de dibujo

- La **herramienta de dibujo** en Canva permite realizar bocetos en tus diseños y personalizarlos con opciones como bolígrafo, marcador, rotulador fluorescente, goma de borrar.



8- Escribir y formatear texto

- En Canva, puedes insertar texto seleccionando la opción **texto** y eligiendo el tipo de texto que desees. Puedes cambiar el formato utilizando las opciones de edición de texto.



Busca estils creatius per als números

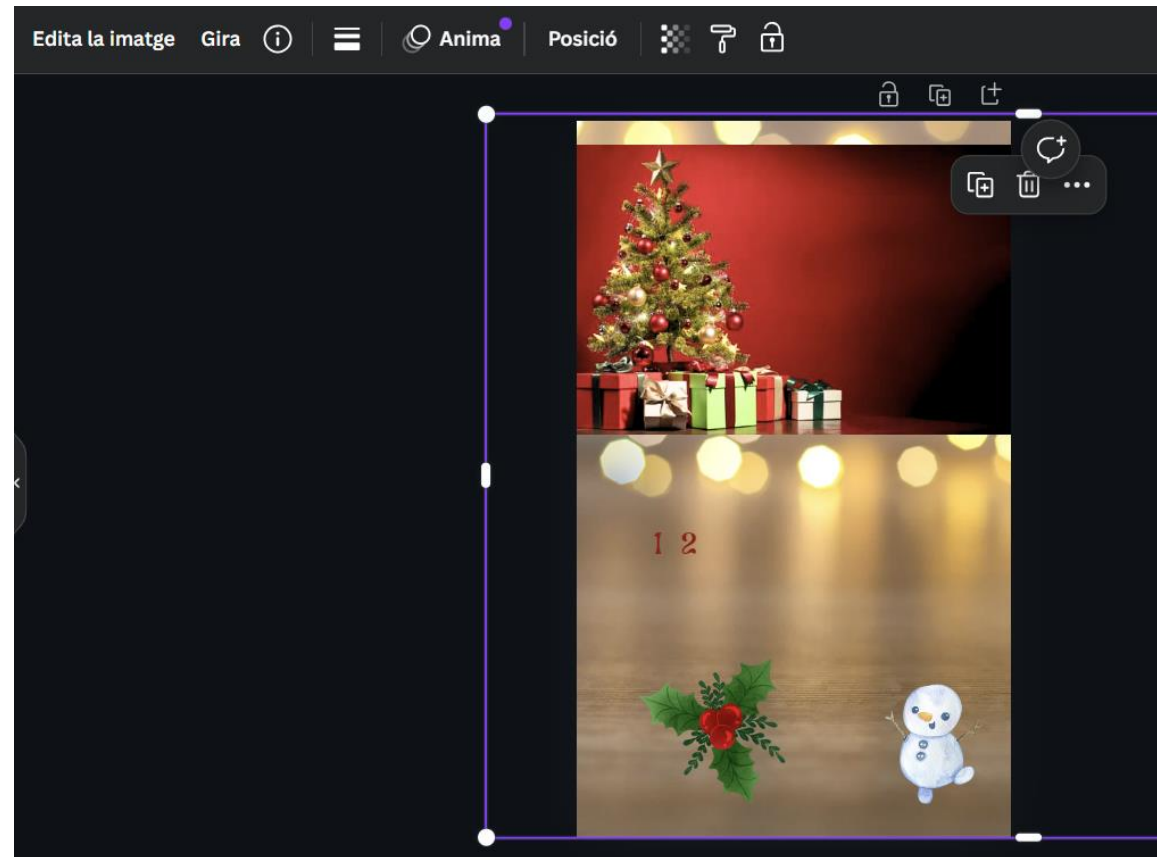
8- Escribir y formatear texto

- Pondremos el título de feliz Navidad eligiendo un estilo de letra y un color que nos guste.



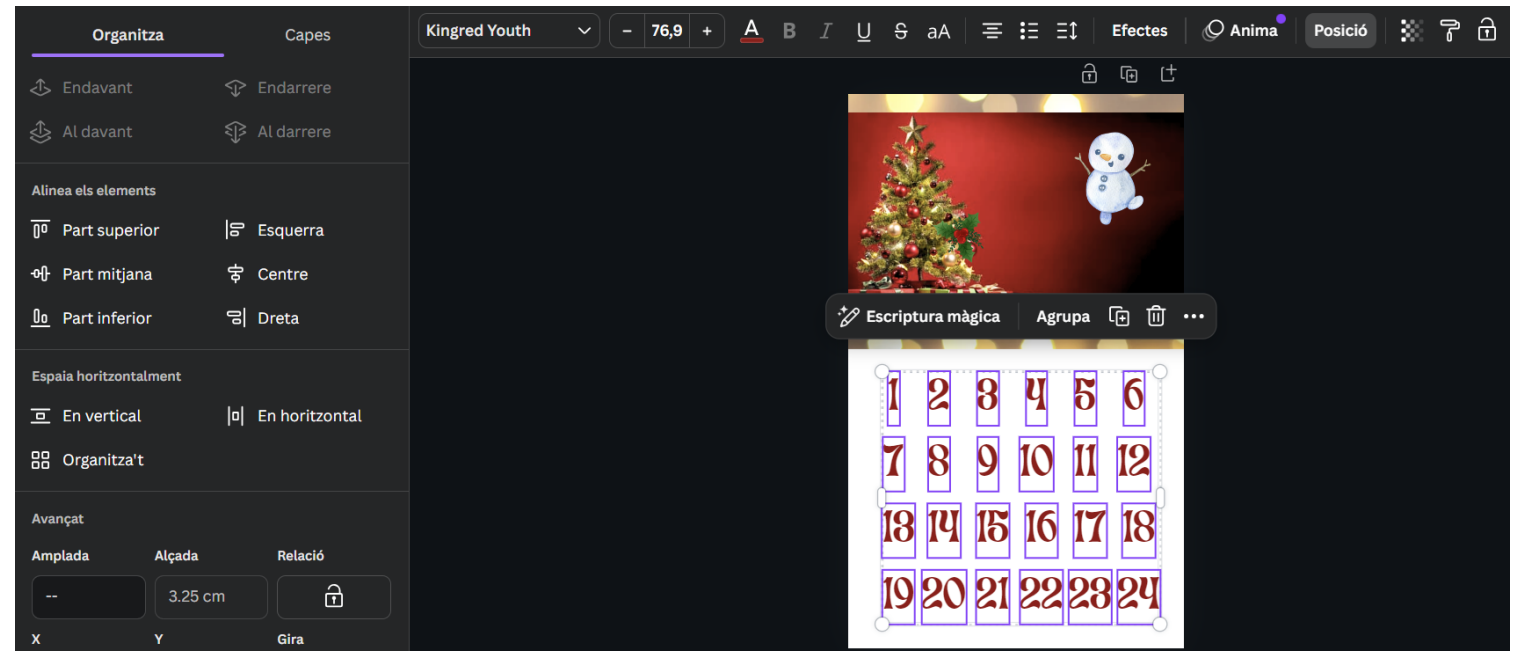
9- Distribuir los diferentes elementos

- Una vez colocados los elementos dentro del calendario, podemos hacerlos de mayor tamaño, girar, recortar y distribuir. Se pueden enviar imágenes al fondo.



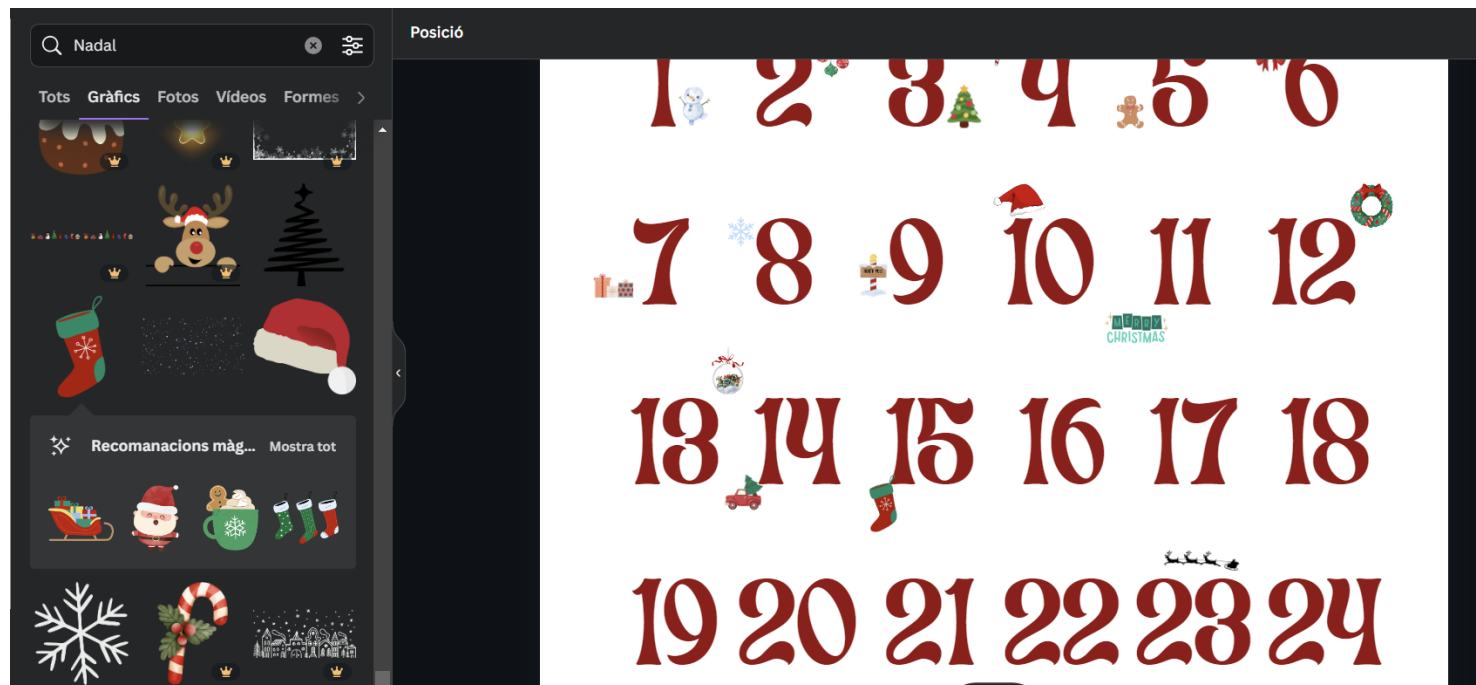
9- Distribuir los diferentes elementos

- Situados los números tocará ubicarlos y espaciarlos. Primero es seleccionando y después hacer un clic en "Posición".



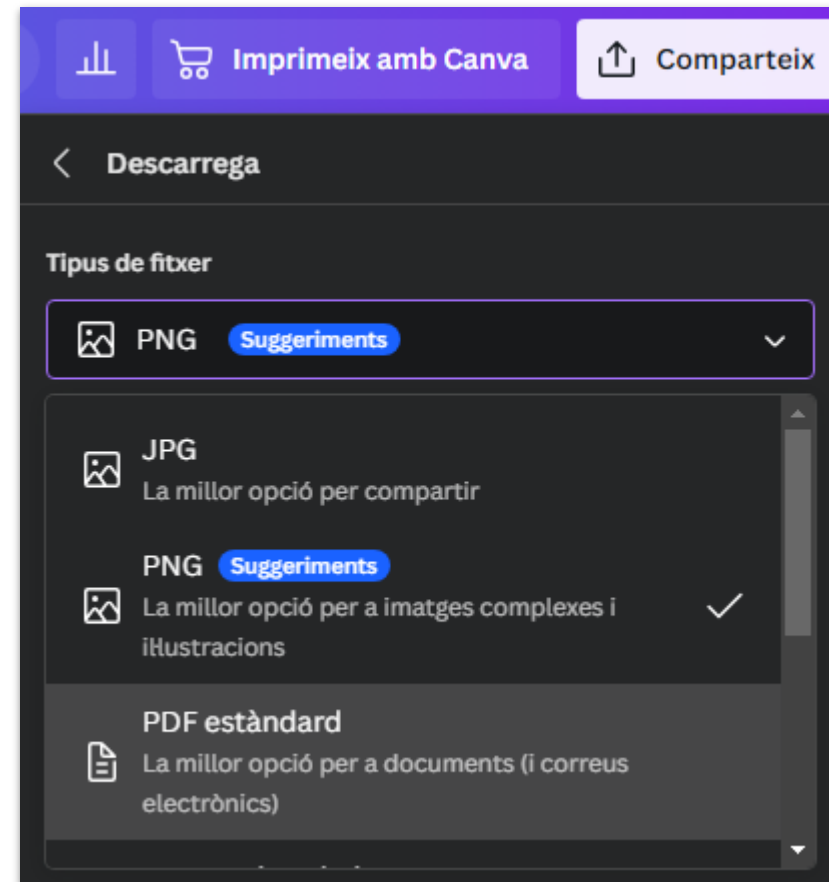
9- Distribuir los diferentes elementos

- Podemos añadir diferentes iconos por todo el calendario



10- Descargar el diseño

- **Guardar** en Canva es almacenar los cambios en el calendario, que se realiza automáticamente.
- **Exportar** es descargar el calendario en un formato específico para su uso fuera de Canva.



Barcel
Activ



Ajuntament de
Barcelona



Barcelona
Activa

barcelonactiva.cat