

GOOGLE CHROME: EMPIEZA A NAVEGAR POR LA RED

# Google Chrome: Empieza a navegar por la red



# Sobre Barcelona Activa

Barcelona Activa es la agencia de desarrollo económico local de Barcelona. Fundada en 1987, es una sociedad mercantil pública integrada en el área de Economía y Promoción Económica del Ayuntamiento de Barcelona.



**55.000**  
**personas atendidas**



**7.000**  
**empresas atendidas**

## Misión

Promover el empleo de calidad, el espíritu emprendedor, la competitividad empresarial y la diversificación del tejido productivo, para alcanzar un modelo económico sostenible, inclusivo y justo.

## Visión

Hacer de Barcelona una ciudad de referencia para trabajar, emprender y vivir con valores sociales y ambientales.

## Valores

Nos mueve el espíritu de servicio público y la ética profesional y personal, así como la igualdad de oportunidades y el progreso social. Trabajamos en cooperación dentro de la organización y con otros para una economía social y sostenible al servicio de las personas.

Síguenos en:



# ¿Qué hacemos?

→ **Acompañamos a la ciudadanía** durante todo el proceso de búsqueda de empleo.

[barcelonactiva.cat/treball](https://barcelonactiva.cat/treball)

→ **Ayudamos a las empresas y organizaciones** a crecer, conectarse con el ecosistema y hacerse más competitivas.

[barcelonactiva.cat/empreses](https://barcelonactiva.cat/empreses)

→ **Apoyamos a las personas emprendedoras** para convertir su idea de negocio en una empresa viable.

[barcelonactiva.cat/emprenedoria](https://barcelonactiva.cat/emprenedoria)

→ **Ofrecemos formación** a las personas que buscan trabajo, emprendedoras y profesionales.

[barcelonactiva.cat/formacio](https://barcelonactiva.cat/formacio)





# Red de equipamientos de Barcelona Activa



## Sede Central

Oficinas de Barcelona Activa.



## Centro de Emprendimiento

El equipamiento de los emprendedores y las emprendedoras de la ciudad.



## Cibernàrium Nou Barris

Centro de formación digital de iniciación ubicado en el Parque Tecnológico.



## Porta22

2.000 m2 para el empleo y la carrera profesional.




## Startup Lab

El equipamiento de las empresas innovadoras de nueva creación.




## Parc Tecnològic

Clúster de innovación en el norte de la ciudad.



## El Convent

El equipamiento referente en empleo para jóvenes, en Ciutat Vella.



## Oficina de Atención a las Empresas

El espacio de referencia para las empresas y pymes de Barcelona.



## LIDERA

Espacio para mujeres profesionales, directivas y emprendedoras.



## InnoBA

Centro para la innovación socioeconómica, en Ca n'Andalet.



## Cibernàrium 22@

Centro de capacitación tecnológica para profesionales y empresas.

## Espacios Activa en la ciudad

- Nou Barris Activa
- Sant Andreu Activa
- Sants-Montjuïc Activa




# Barcelona Activa está presente en más de 50 puntos de la ciudad

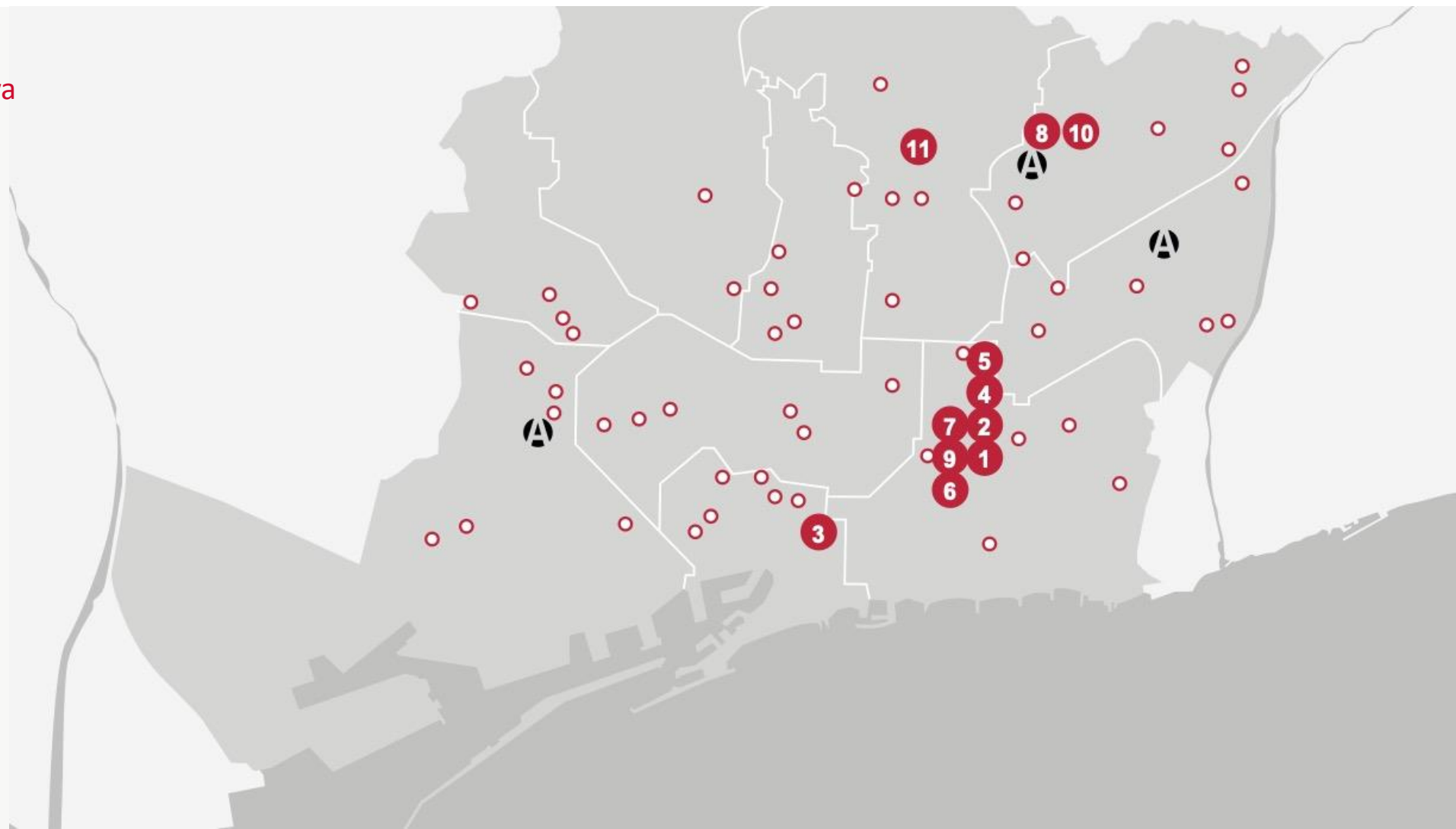
## Equipamientos de Barcelona Activa

1. Seu Central
2. Porta22
3. El Convent
4. Centre d'Emprenedoria
5. Startup Lab
6. LIDERA
7. Cibernàrium 22@
8. Cibernàrium Nou Barris
9. Oficina d'Atenció a les Empreses
10. Parc Tecnològic
11. InnoBA

## Espacios Activa en la ciudad

-  Nou Barris Activa
-  Sant Andreu Activa
-  Sants-Montjuïc Activa

-  Otros puntos de atención en la ciudad




# Red Cibernàrium

La Red Cibernàrium está distribuida por toda la ciudad de Barcelona, ofreciendo formación en diversos equipamientos.

Recuerda que también te puedes formar en línea desde casa, con [Aulas Virtuales](#).

Consulta las actividades que puedes realizar en los diferentes equipamientos:

- [Actividades en BIBLIOTECAS](#)
- [Actividades en CIBERNÀRIUM NOU BARRIS](#)
- [Actividades en CANÒDROM](#)
- [Actividades en PLAÇA CATALUNYA \(Movistar Centre\)](#)
- [Actividades en SANTS-MONTJUÏC ACTIVA](#)



[¿Dónde estamos?](#)



# Formación tecnológica para todos



# Empieza a navegar por la red



1. Los navegadores web
2. Las funciones de los navegadores web
3. Las características de una página web
4. Los buscadores
5. La página de resultados de búsqueda
6. Los servicios con identificación personal
7. ¿Quieres ampliar tus conocimientos?
8. ¿Sabías qué?

# 1. Los navegadores web

**Un navegador web**, es el programa que nos permite acceder e interactuar con toda la información que hay en Internet. Los navegadores también nos permiten abrir páginas web, abrir vídeos, consultar noticias y muchas otras cosas que nos ofrece la red.



**Microsoft  
Edge**




**Mozilla  
Firefox**




**Google  
Chrome**



**Opera**



**Safari**

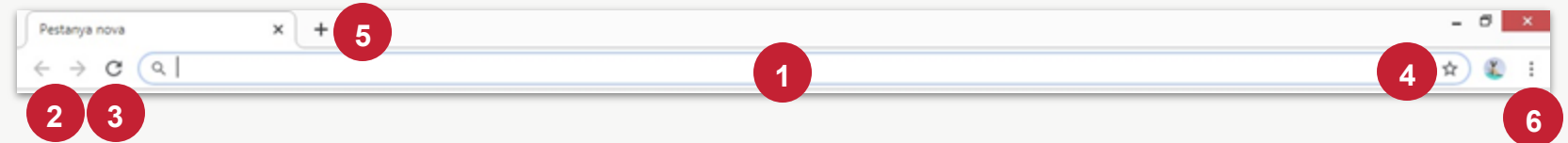


Tipos

**Ejercicio 1:** Encuentra los navegadores web instalados en el ordenador. ¿Cuáles de ellos están también en tu dispositivo móvil?

## 2. Las funciones de los navegadores web

La **función principal** de los navegadores es permitir la visualización de textos, imágenes, vídeos,... de las páginas web. Las funciones interactivas son:



1. **Barra de direcciones y búsqueda:** donde se introduce una dirección web y términos de búsqueda, motor de búsqueda para encontrar la información que se introduce.
2. **Ir atrás y adelante:** flechas para poder navegar entre la información buscada.
3. **Volver a cargar la página:** actualización de los datos.
4. **Añadir a las direcciones de interés:** permite guardar páginas de información buscada.
5. **Abrir una pestaña nueva:** permite tener diferentes ventanas abiertas con diferentes informaciones.
6. **Acceder al menú de opciones:** entre otros puedes acceder a la navegación en incógnito, acceder al historial, ver las descargas...

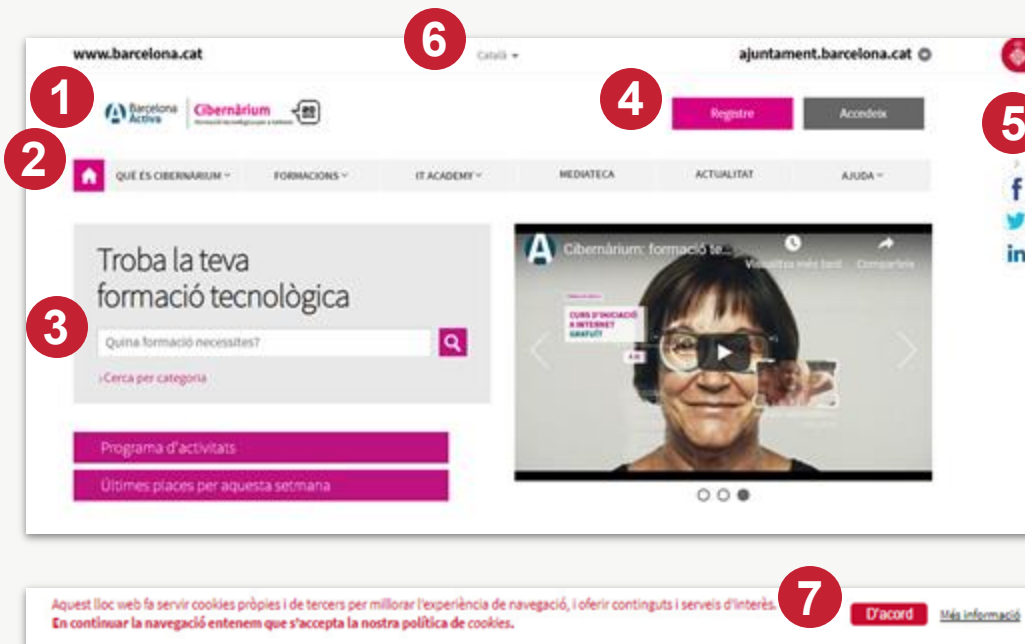


**Ejercicio 2:** Abre un navegador en el ordenador y localiza las siguientes funciones. ¿Son diferentes en otro navegador? ¿Y en el dispositivo móvil?



Tipos de funciones


## 3. Las características de una página web



- 1 - Inicio
- 2 - Menú de navegació
- 3 - Buscador
- 4 - Identificación personal

- 5 - Redes sociales
- 6 - Idiomas
- 7 - Aviso de cookies

**Ejercicio 3:** Entra en [www.cibernarium.cat](http://www.cibernarium.cat) e identifica los siguientes elementos. ¿Los puedes encontrar en otra página web? ¿Y en el móvil?



Diferentes partes

## 4. Los buscadores

Los **navegadores webs** nos permiten acceder y visualizar la información almacenada en la web. Es una herramienta esencial porque permite navegar por sitios web, ver imágenes, leer noticias, comprar en línea,...



Google



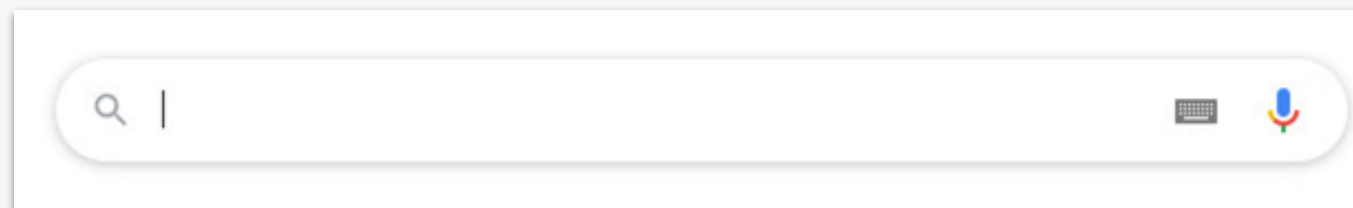
Bing




DuckDuckGo



Ecosia

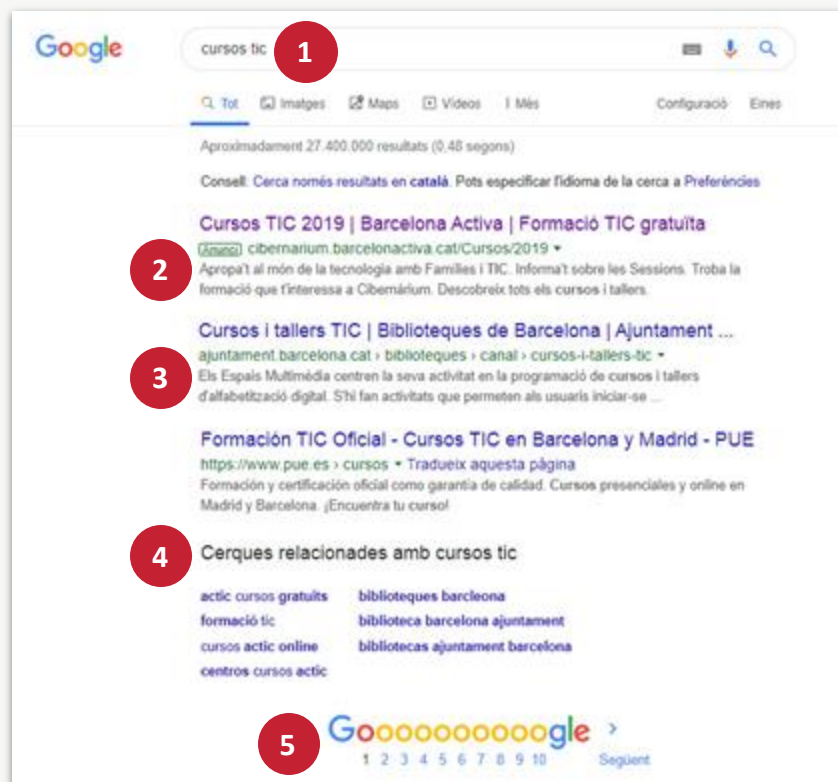


**Ejercicio 4:** ¿Qué hacemos cuando no conocemos la dirección URL de una página web? Abre alguno de los siguientes buscadores y compara sus funciones. ¿Cómo accedimos desde el dispositivo móvil?



Tipos

## 5. La página de resultados de búsqueda



- 1 - Palabras clave
- 2 - Resultados patrocinados
- 3 - Resultados orgánicos
- 4 - Búsquedas relacionadas
- 5 - Más páginas de resultados de búsqueda



**Ejercicio 5:** Busca "cursos tic" con el buscador. ¿Obtienes los mismos resultados en otro buscador? ¿Y en el dispositivo móvil?

## 6. Los servicios con identificación personal



Un **área personal** o **área de identificación**, es un sitio web a la que solo pueden acceder los usuarios registrados después de iniciar su sesión.

Estas áreas están diseñadas para dar un servicio por personalizado y específico para cada usuario. Es un espacio privado.



Español v

Cibernarium  
Barcelona Activa

NIF/NIE

Contraseña

Seguir conectado

[¿No recuerdas tu contraseña?](#)  
[Si todavía no estás registrado en Barcelona Activa, rellena este formulario.](#)


Entrar

**Ejercicio 6:** Averigua cómo realizar la preinscripción en uno de los talleres de las Antenas Cibernarium. ¿Te solicitan identificación?

# 7. ¿Quieres ampliar tus conocimientos?

**Para hacer una buena búsqueda por internet**, hay que aplicar una combinación de técnicas y sentido común. En las redes hay millones de información y es esencial saber buscar de forma correcta toda la información. Los principales consejos son:

- ✓ **¿Sabemos qué buscamos?:** antes de buscar debemos tener clara la información que buscamos, nos podemos hacer preguntas concretas antes de empezar.
- ✓ **Palabra clave:** haz las búsquedas con palabras claves que definan lo que buscamos.
- ✓ **Utiliza comillas:** utiliza " " si buscas una frase concreta, con las comillas obligas al buscador a buscar la secuencia de palabras exacta.
- ✓ **Operador OR:** si incluyes la palabra OR en una búsqueda mujeres alternativas de búsqueda. Ej: "coche eléctrico" OR "vehículo eléctrico".
- ✓ **Lee varios resultados:** compara la información de diversas fuentes para encontrar la buena.
- ✓ **Evalúa los resultados:** la evaluación de los resultados encontrados sirve para que las próximas búsquedas sean más eficientes.
- ✓ **Diferentes buscadores:** no busques sólo en un buscador, introduce la misma búsqueda en diferentes navegadores.



# 8. ¿Sabías qué?


Los primeros navegadores webs se crearon entre los años 1990 y 1993.

El primer navegador fue **World Wide Web (Nexus) (1)**, creado por Tim Berners-Lee en 1990 y el segundo **Mosaic (2)** en 1993, desarrollado en la Universidad de Illinois. Este último fue el primer navegador gráfico ya que fue el primero en mostrar imágenes junto a un texto.

1



2



[barcelonactiva.cat](http://barcelonactiva.cat)