

EDITA TUS VÍDEOS FÁCILMENTE CON EL MÓVIL

# Edita tus vídeos fácilmente con el móvil



# Sobre Barcelona Activa

Barcelona Activa es la agencia de desarrollo económico local de Barcelona. Fundada en 1987, es una sociedad mercantil pública integrada en el área de Economía y Promoción Económica del Ayuntamiento de Barcelona.



**55.000**  
**personas atendidas**



**7.000**  
**empresas atendidas**

## Misión

Promover el empleo de calidad, el espíritu emprendedor, la competitividad empresarial y la diversificación del tejido productivo, para alcanzar un modelo económico sostenible, inclusivo y justo.

## Visión

Hacer de Barcelona una ciudad de referencia para trabajar, emprender y vivir con valores sociales y ambientales.

## Valores

Nos mueve el espíritu de servicio público y la ética profesional y personal, así como la igualdad de oportunidades y el progreso social. Trabajamos en cooperación dentro de la organización y con otros para una economía social y sostenible al servicio de las personas.

Síguenos en:



# ¿Qué hacemos?

→ **Acompañamos a la ciudadanía** durante todo el proceso de búsqueda de empleo.

[barcelonactiva.cat/treball](https://barcelonactiva.cat/treball)

→ **Ayudamos a las empresas y organizaciones** a crecer, conectarse con el ecosistema y hacerse más competitivas.

[barcelonactiva.cat/empreses](https://barcelonactiva.cat/empreses)

→ **Apoyamos a las personas emprendedoras** para convertir su idea de negocio en una empresa viable.

[barcelonactiva.cat/emprenedoria](https://barcelonactiva.cat/emprenedoria)

→ **Ofrecemos formación** a las personas que buscan trabajo, emprendedoras y profesionales.

[barcelonactiva.cat/formacio](https://barcelonactiva.cat/formacio)





# Red de equipamientos de Barcelona Activa



## Sede Central

Oficinas de Barcelona Activa.



## Centro de Emprendimiento

El equipamiento de los emprendedores y las emprendedoras de la ciudad.



## Cibernàrium Nou Barris

Centro de formación digital de iniciación ubicado en el Parque Tecnológico.



## Porta22

2.000 m2 para el empleo y la carrera profesional.




## Startup Lab

El equipamiento de las empresas innovadoras de nueva creación.




## Parc Tecnològic

Clúster de innovación en el norte de la ciudad.



## El Convent

El equipamiento referente en empleo para jóvenes, en Ciutat Vella.



## Oficina de Atención a las Empresas

El espacio de referencia para las empresas y pymes de Barcelona.



## LIDERA

Espacio para mujeres profesionales, directivas y emprendedoras.



## InnoBA

Centro para la innovación socioeconómica, en Ca n'Andalet.



## Cibernàrium 22@

Centro de capacitación tecnológica para profesionales y empresas.

## Espacios Activa en la ciudad

- Nou Barris Activa
- Sant Andreu Activa
- Sants-Montjuïc Activa





# Barcelona Activa está presente en más de 50 puntos de la ciudad

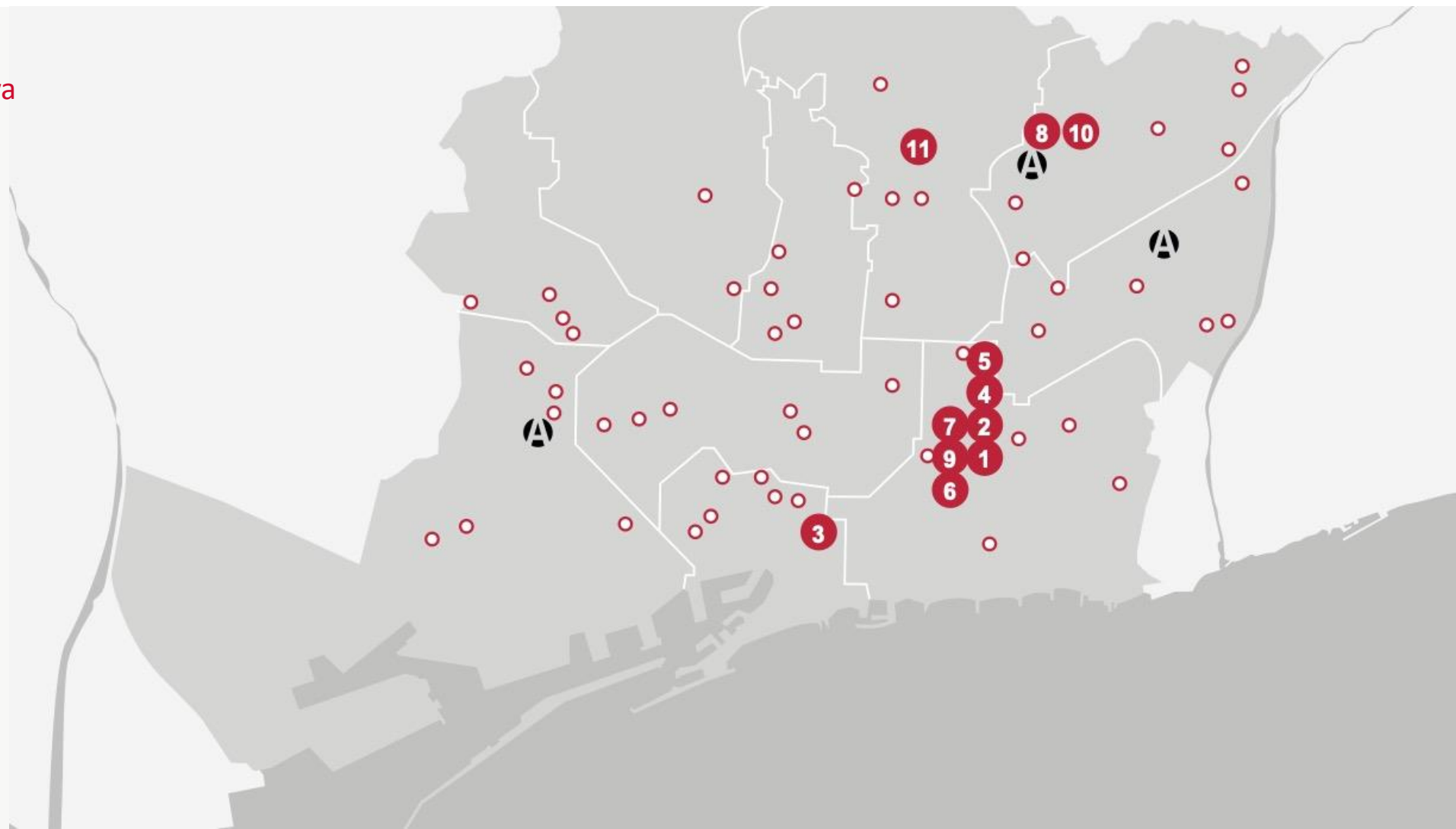
## Equipamientos de Barcelona Activa

1. Seu Central
2. Porta22
3. El Convent
4. Centre d'Emprenedoria
5. Startup Lab
6. LIDERA
7. Cibernàrium 22@
8. Cibernàrium Nou Barris
9. Oficina d'Atenció a les Empreses
10. Parc Tecnològic
11. InnoBA

## Espacios Activa en la ciudad

-  Nou Barris Activa
-  Sant Andreu Activa
-  Sants-Montjuïc Activa

-  Otros puntos de atención en la ciudad




# Red Cibernàrium

La Red Cibernàrium está distribuida por toda la ciudad de Barcelona, ofreciendo formación en diversos equipamientos.

Recuerda que también te puedes formar en línea desde casa, con [Aulas Virtuales](#).

Consulta las actividades que puedes realizar en los diferentes equipamientos:

- [Actividades en BIBLIOTECAS](#)
- [Actividades en CIBERNÀRIUM NOU BARRIS](#)
- [Actividades en CANÒDROM](#)
- [Actividades en PLAÇA CATALUNYA \(Movistar Centre\)](#)
- [Actividades en SANTS-MONTJUÏC ACTIVA](#)



[¿Dónde estamos?](#)



# Formación tecnológica para todos



# Edita tus vídeos fácilmente con el móvil



1. Etapas en la creación de un vídeo
2. Consejos: ¿Qué debemos tener en cuenta?
3. Primer contacto con las apps de referencia
4. Creación de películas con Google Fotos
5. Creación con CapCut
6. Otras aplicaciones de edición de vídeo
7. ¿Quieres ampliar tus conocimientos?

# 1. Etapas en la creación de un vídeo

El proceso de producción de un vídeo se divide en tres etapas:

- **Preproducción:** es la planificación y todo lo que implica la preparación para la grabación del vídeo.
- **Producción:** es el momento de la grabación, cuando pones en práctica todo lo que has preparado anteriormente.
- **Postproducción:** es la fase de edición y finalización del vídeo, cuando haces los ajustes necesarios para dejar todo funcionando perfectamente.



## 2. Consejos: ¿Qué debemos tener en cuenta?



- Definir el **objetivo** del vídeo: ¿qué quieres explicar?
- Concretar el **público**: ¿a quién te diriges y qué lenguaje usarás?
- Diseñar la **estructura**: planteamiento, nudo y desenlace.
- Determinar el **sitio** donde grabarás.
- Prever las necesidades de **iluminación**: natural y/o artificial.
- Elaborar un **guion** previo y/o [storyboard](#).
- Decidir la **duración** del Vídeo.
- Preparar también la pista de **audio**.
- Grabar con el dispositivo móvil en posición **horizontal**.
- Utilizar un **trípode** para estabilizar la imagen (evitar vídeo "tembloroso").
- Resolver posibles **problemas técnicos** de imagen y sonido.
- **Ordenar** todo el material antes de empezar a editar el vídeo.
- No usar muchos efectos.
- Mostrar los **textos** durante suficiente tiempo para poder leerlos.

### 3. Primer contacto con las apps de referencia



Descargue estas aplicaciones de tiendas oficiales para mejor la experiencia con el vídeo.

**Google fotos** nos permite gestionar, organizar y almacenar los vídeos digitales, conservando su calidad original.

**CapCut** es una aplicación de retoque de vídeo móvil, sobre todo orientado a redes sociales. Es gratuita, muy fácil de utilizar y que conserva la calidad del vídeo.

Esta aplicación nos permite editar, utilizar herramientas sencillas que nos permiten poner efectos

Google Fotos



[ANDROID](#)

[IOS](#)

CapCut

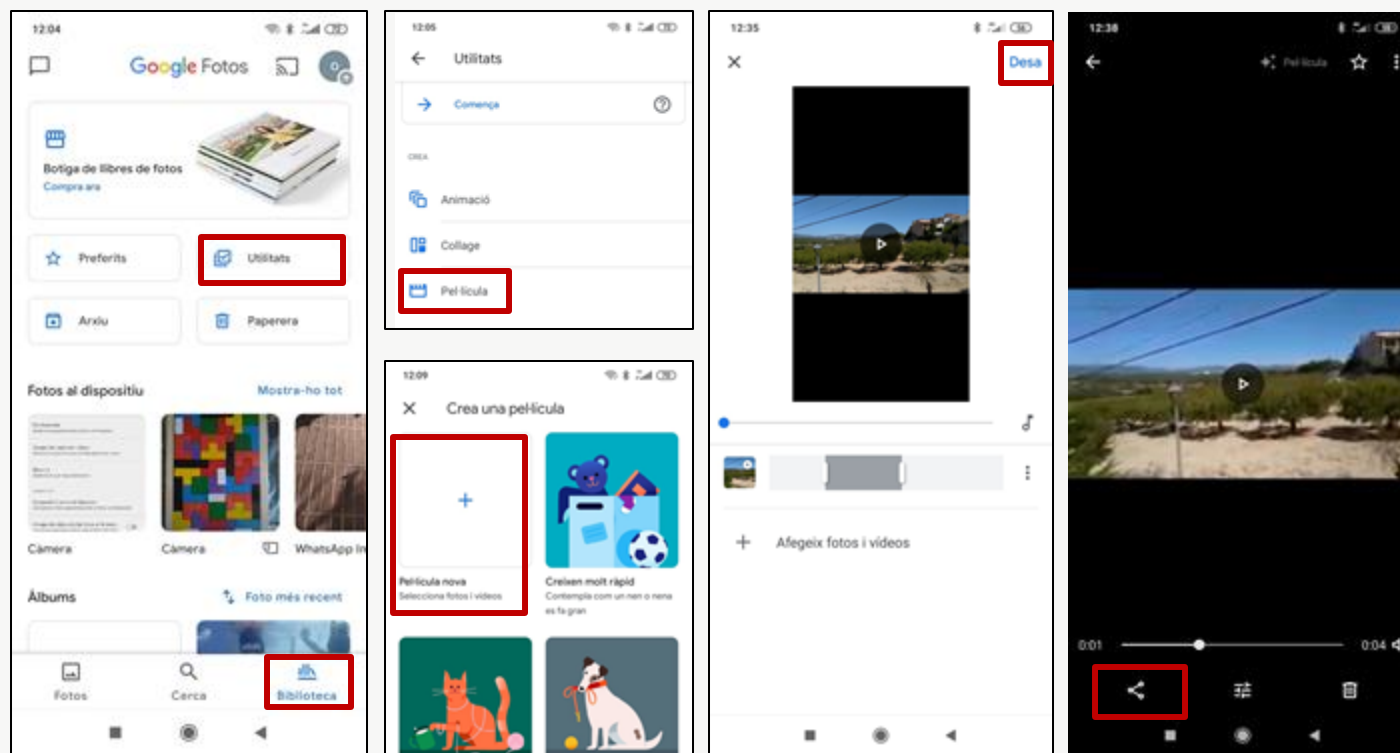


[ANDROID](#)

[IOS](#)

# 4. Creación de películas con Google Fotos

Creación sencilla de películas a partir de imágenes y clips de vídeo.

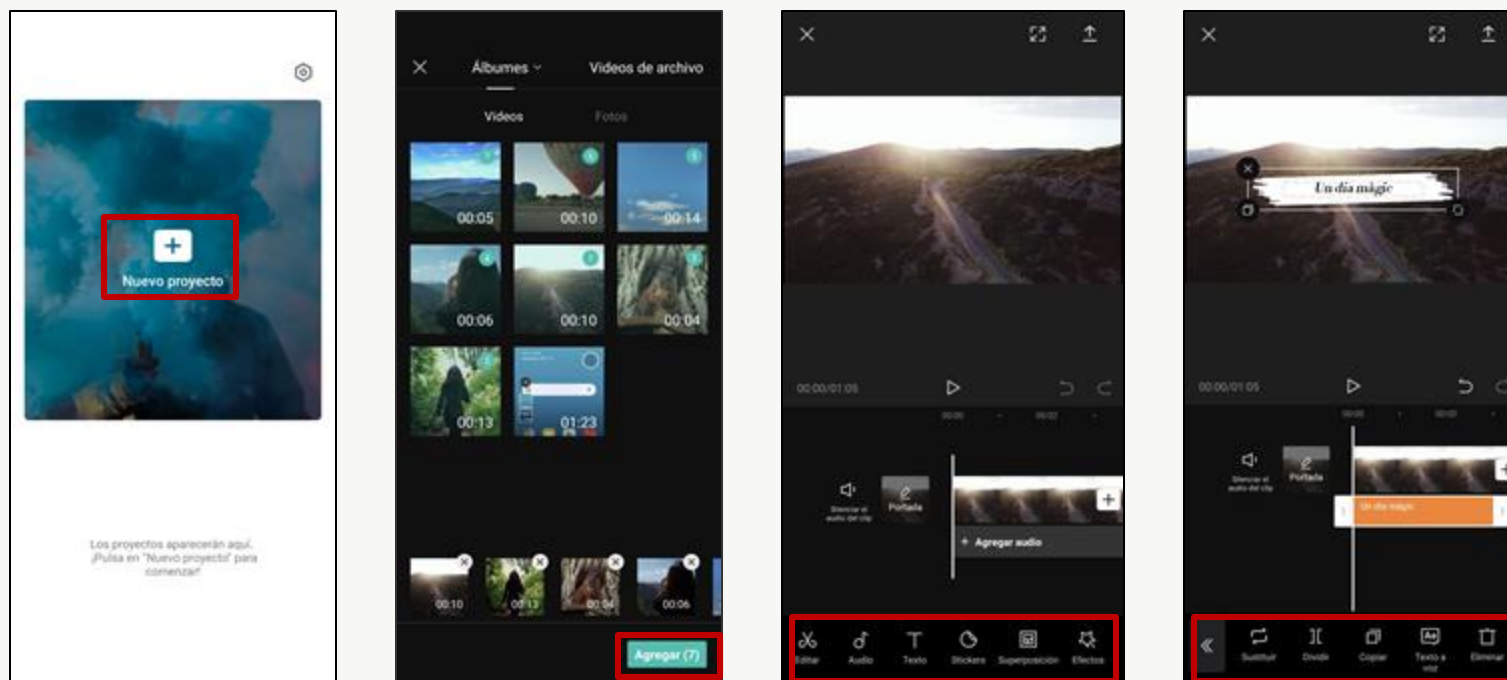


Selecció  
Edició:

- Mover
- Alargar
- Acortar
- Guardar
- Compartir
- Eliminar
- Informació

## 5. Creación con CapCut

Creación sencilla de películas a partir de imágenes y clips de vídeo.



- Nuevo proyecto > Añadir vídeos, fotos o vídeos de archivo
- Herramientas de edición: recortar, audio, texto, stickers, superposición, efectos...
- Exportar y compartir el vídeo



## 6. Otras aplicaciones de edición de vídeo



**Adobe Premiere Rush:** muy completa; la versión gratuita sólo permite 3 exportaciones (Android / iOS)



**Quik:** versión gratuita un poco limitada; crea automáticamente movimiento en las fotos; fácil y rápida de usar; añade marca de agua al vídeo final (Android / iOS)



**InShot:** versión gratuita bastante completa; añade marca de agua que se puede sacar con un único pago (Android / iOS)

## 7. ¿Quieres ampliar tus conocimientos?



Consejos para hacer unos buenos vídeos:

- ✓ El primer **vídeo** ha de ser **corto**, no intentes hacer una "película". Puede ser un vídeo de un evento familiar, un tutorial sencillo...
- ✓ **Mira tutoriales**, puedes revisar vídeos donde se enseñan a utilizar las herramientas fundamentales para editar vídeos.
- ✓ **Analiza otros vídeos**: observa cómo hacen otra gente vídeos que te gusten.
- ✓ **Pide ayuda** a conocidos más experimentado a la hora de crear vídeos, siempre es interesante ver otras maneras de hacer.



# Recursos

**Web con enlaces para practicar y aprender más:**

[bit.ly/IT2Taller29](https://bit.ly/IT2Taller29)



[barcelonactiva.cat](http://barcelonactiva.cat)