

Taller 41- Com fer videoconferències

BLOC 4.1: Com fer videoconferències

Missió

Barcelona Activa vol contribuir a la millora de la qualitat de vida de les persones promovent la competitivitat econòmica de la ciutat i el reequilibri dels territoris, a través del foment de l'ocupació de qualitat, l'impuls a l'emprenedoria i el suport a un teixit empresarial plural, divers i sostenible, des d'una perspectiva econòmica, social i ambiental.

Visió

Les accions de l'entitat es regeixen per la voluntat de fer de Barcelona una ciutat de referència internacional per treballar, emprendre i viure amb valors socials i ambientals.

Valors

L'activitat de Barcelona Activa es desenvolupa al voltant d'aquests 4 valors:

1. Igualtat d'oportunitats i progrés social



2. Cooperació dins l'organització i amb altres



3. Economia al servei de les persones: social i sostenible



4. Esperit de servei públic i ètica professional i personal



Què fem?



Acompanyem les persones que cerquen feina durant tot el procés

barcelonactiva.cat/treball



Donem suport a les persones emprenedores per fer realitat la seva idea de negoci

barcelonactiva.cat/emprenedoria



Ajudem les empreses i organitzacions a impulsar la seva activitat

barcelonactiva.cat/empreses



Oferim formació a les persones que cerquen feina, emprenedores i professionals.

barcelonactiva.cat/formacio

PROXIMITAT, INNOVACIÓ I IGUALTAT



Seu Central de Barcelona Activa



Porta22 2.000 m² per a l'ocupació i la carrera professional



Convent de Sant Agustí Centre referent en ocupació per a joves a Ciutat Vella



Ca n'Andalet Espai per a la formació i l'ocupació a Horta-Guinardó



Centre per a la Iniciativa Emprenedora Glòries L'equipament per emprendre a la ciutat



Incubadora Glòries Acull empreses de nova creació



Incubadora Almogàvers Incubadora publicoprivada per a empreses innovadores



Incubadora MediaTIC Allotja empreses d'alt impacte tecnològic



Nou Barris Activa L'espai de referència per a la promoció econòmica i l'ocupació a Nou Barris



Cibernàrium Nou Barris Centre de formació digital d'iniciació ubicat al Parc Tecnològic



Oficina d'Atenció a les Empreses L'espai de referència per a les empreses i pimes de Barcelona



Parc Tecnològic Clúster d'innovació i capacitació tecnològica al nord de la ciutat



Cibernàrium 22@ Centre de capacitació tecnològica i IT Academy



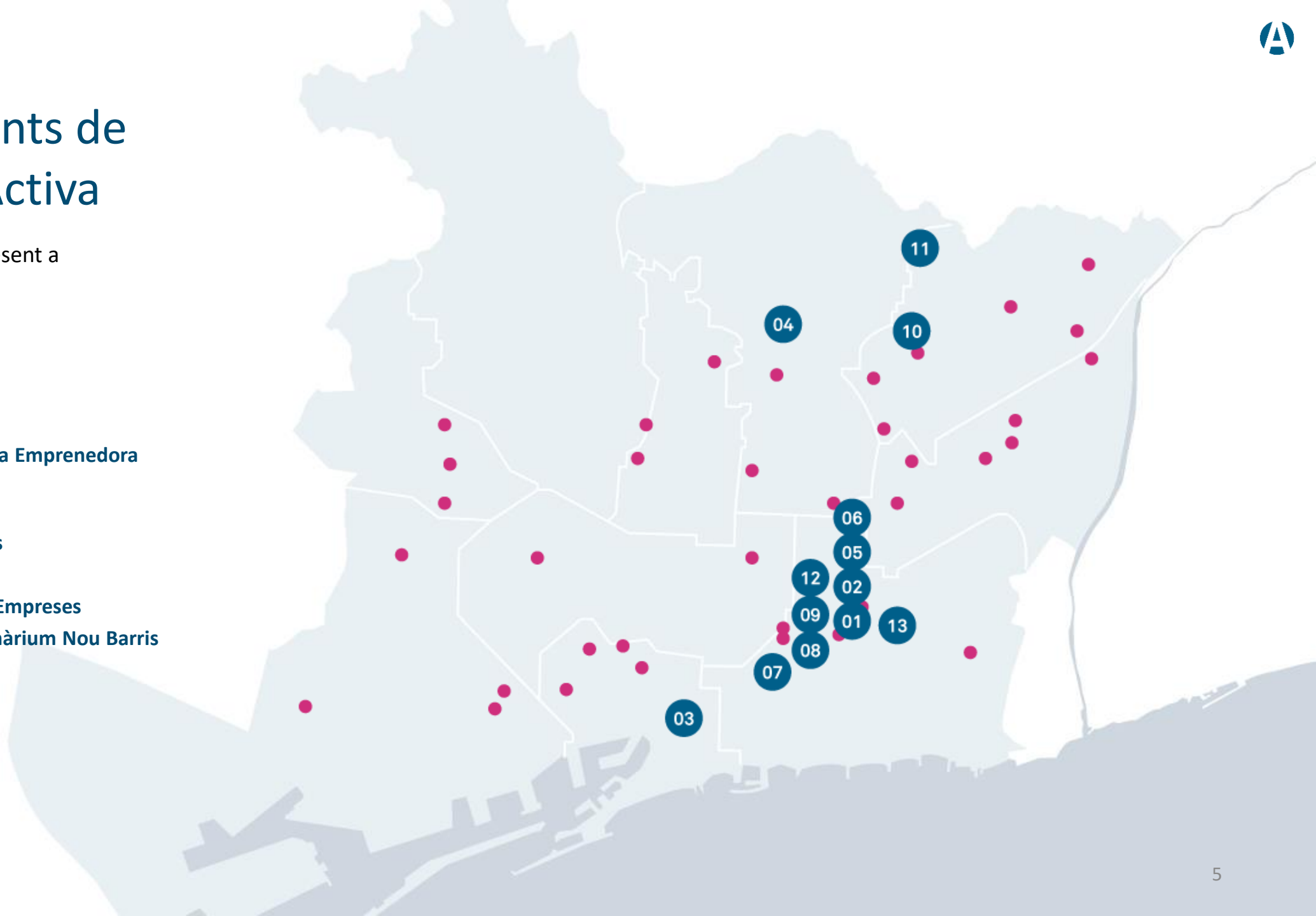
InnoBA Centre municipal per a la Innovació socioeconòmica

Xarxa d'equipaments de Barcelona Activa

Barcelona Activa està present a
48 punts de la ciutat.

1. Seu Central
2. Porta22
3. Convent de Sant Agustí
4. Ca n'Andalet
5. Centre per a la Iniciativa Emprenedora Glòries
6. Incubadora Glòries
7. Incubadora Almogàvers
8. Incubadora MediaTIC
9. Oficina d'Atenció a les Empreses
10. Parc Tecnològic i Cibernàrium Nou Barris
11. Nou Barris Activa
12. Cibernàrium 22@
13. InnoBA

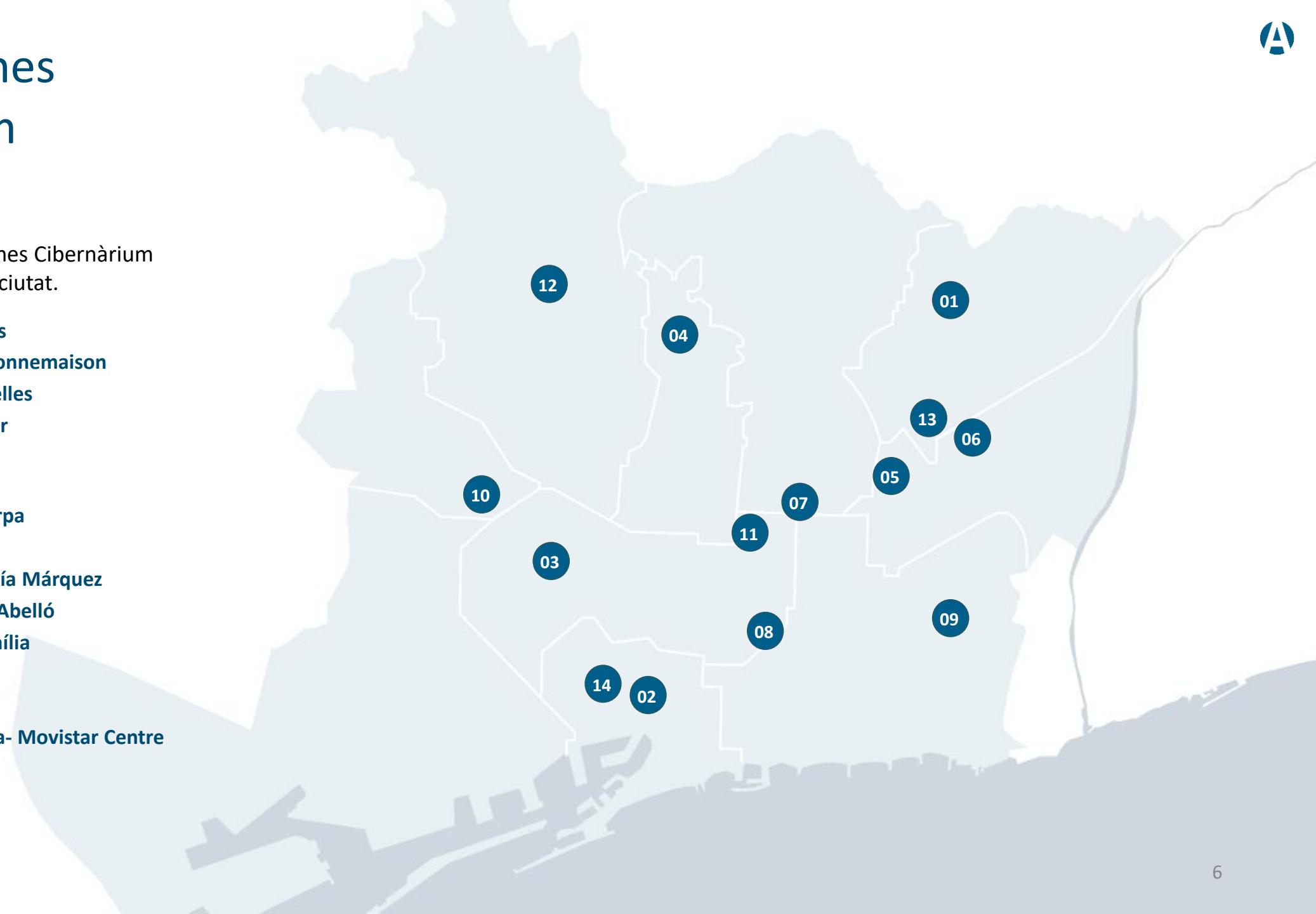
 Punts d'atenció a la ciutat

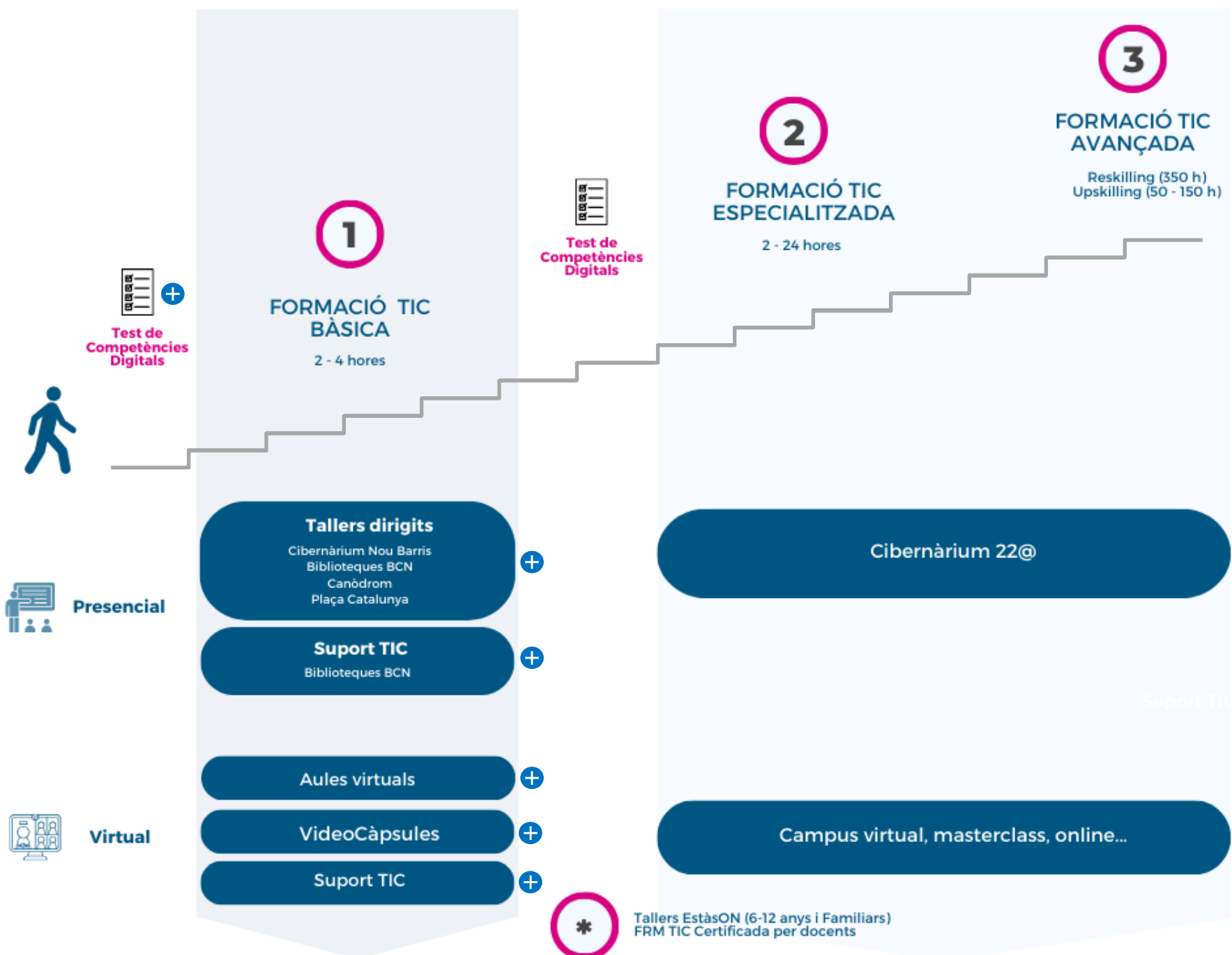


Xarxa Antenes Cibernàrium

Barcelona Activa té antenes Cibernàrium present a **13** punts de la ciutat.

1. Cibernàrium Nou Barris
2. Biblioteca Francesca Bonnemaison
3. Biblioteca Agustí Centelles
4. Biblioteca Jaume Fuster
5. Biblioteca Vilapicina
6. Biblioteca Can Fabra
7. Biblioteca Camp de l'Arpa
8. Biblioteca El Clot
9. Biblioteca Gabriel García Márquez
10. Biblioteca Montserrat Abelló
11. Biblioteca Sagrada Família
12. Biblioteca Sant Gervasi
13. Antena Canòdrom
14. Antena Plaça Catalunya- Movistar Centre





ON ESTEM?



TALLERS - ANTENA CANÒDROM

Itinerari 1: Iniciació a l'ordinador i l'ofimàtica

Bloc 1.1 Inicia't en l'ús de l'ordinador

L11 Comença a utilitzar el teu ordinador (2s)

L12 Iniciació als fitxers digitals i a l'emmagatzematge: aprenem a gestionar els nostres arxius (2s)

Bloc 1.2 Iniciació al processador de textos: aprenem a elaborar documents (4s)

Bloc 1.3 Iniciació al full de càlcul (4s)

Itinerari 4: Participa i aprèn a la xarxa

Bloc 4.1 Com fer videoconferències

Itinerari 2: Iniciació als telèfons intel·ligents

Bloc 2.1 Inicia't en l'ús del teu dispositiu mòbil

L21 Inicia't en l'ús del teu smartphone o tauleta (2s)

L22 Com configurar i protegir el teu smartphone o tauleta (2s)

L23 No et quedis sense memòria al mòbil

L24 La gestió de les apps

Bloc 2.2 Apps de missatgeria instantània: xateja amb la teva gent (2s)

Bloc 2.3 Inicia't a la fotografia digital amb el teu dispositiu mòbil (2s)

Itinerari 3: Iniciació a Internet amb multidispositiu

Bloc 3.1 Inicia't en la navegació per Internet

L31 Comença a navegar per la xarxa (2s)

L32 Cerca i filtra la informació a la xarxa (2s)

L33 Introducció al correu electrònic (2s)

Bloc 3.2 Fes servir el núvol (2s)

Bloc 3.3 Participa a la xarxa: fes els teus tràmits en línia sense por

L35 Tràmits amb l'Administració i certificats digitals

L36 Gestions bancàries i compres en línia


L37 Gestiona la teva privacitat i seguretat a la xarxa (2s)

Índex

- 1- Aplicacions i programes de videoconferències
- 2- Requeriments tècnics
- 3- Accés a la plataforma
- 4- Crear sales de videoconferències. Convidar contactes
- 5- Entorn de la plataforma
- 6- Control de la sala: compartir pantalla, demanar el torn de paraula, el xat, canviar l'aparença, etc.
- 7- Sortir de la sala

1- Aplicacions i programes de videoconferències

Pràctica 1 – Quina d'aquestes plataformes en línia coneixes?
Explorem les seves característiques!



2- Requeriments tècnics

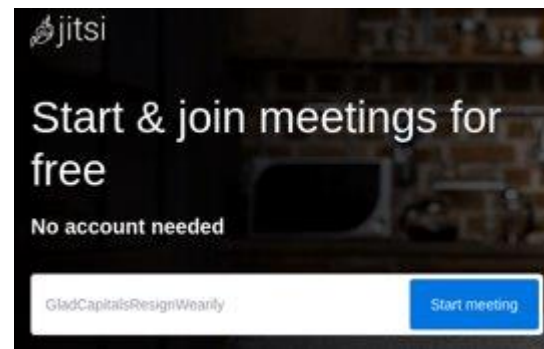
Pràctica 2 – Saps quins són els requeriments tècnics per a realitzar una videoconferència?



Pràctica 3 – Accedeix a la plataforma. Coneixes el nom de la sala de la reunió? Creem una?

<https://meet.jit.si/>

3- Accés a la plataforma



Pràctica 4 – Accepta el permisos del navegador i identifica't. Ja ho tenim!

The meeting needs to use your microphone and camera.

Select *Share Selected Device* when your browser asks for permissions.

Please enter your name here

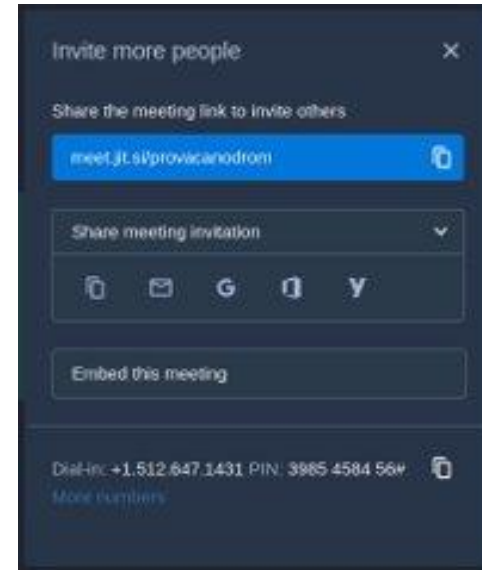
Join meeting

3- Accés a la plataforma



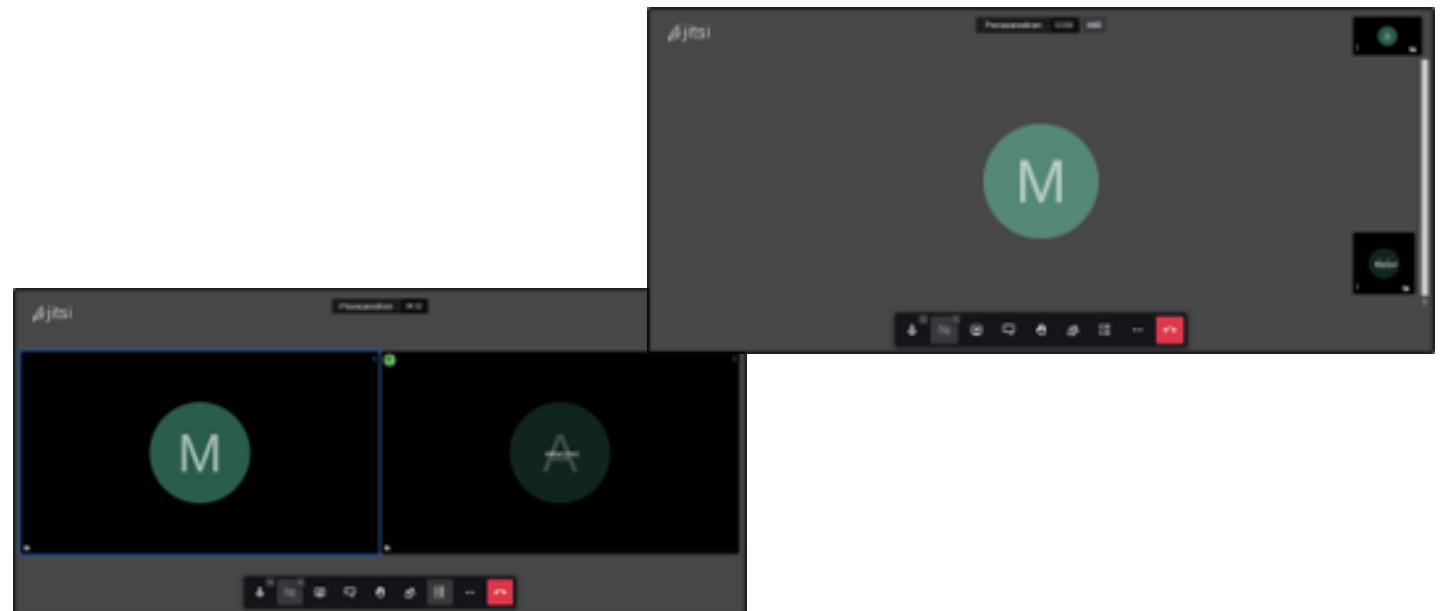
Pràctica 5 – Convida els teus contactes. Comparteix l'enllaç!

4- Crear sales de videoconferències. Convidar contactes

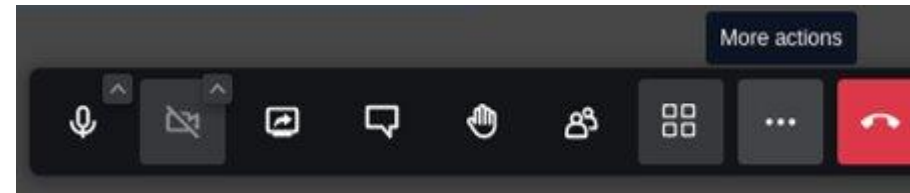


5- Entorn de la plataforma

Pràctica 6 – Decideix la vista. Identifica els diferents elements dins de la sala



Pràctica 7 – Comparteix pantalla, activa/desactiva el xat, demana el torn de paraula, silencia el micròfon, desactiva l'emissió d'imatge, etc. No oblidis sortir de la sala en acabar



6/7 - Control de la sala / Sortir de la sala

Recursos

Web amb enllaços per practicar i aprendre més:

<https://bit.ly/Videconferencia>

Barcel
Activ



Ajuntament de
Barcelona



Barcelona
Activa

barcelonactiva.cat