

CONFIGURA Y PROTEGE TU MÓVIL O TABLET

Configura y protege tu móvil o tablet



Sobre Barcelona Activa

Barcelona Activa es la agencia de desarrollo económico local de Barcelona. Fundada en 1987, es una sociedad mercantil pública integrada en el área de Economía y Promoción Económica del Ayuntamiento de Barcelona.



55.000
personas atendidas



7.000
empresas atendidas

Misión

Promover el empleo de calidad, el espíritu emprendedor, la competitividad empresarial y la diversificación del tejido productivo, para alcanzar un modelo económico sostenible, inclusivo y justo.

Visión

Hacer de Barcelona una ciudad de referencia para trabajar, emprender y vivir con valores sociales y ambientales.

Valores

Nos mueve el espíritu de servicio público y la ética profesional y personal, así como la igualdad de oportunidades y el progreso social. Trabajamos en cooperación dentro de la organización y con otros para una economía social y sostenible al servicio de las personas.

Síguenos en:



¿Qué hacemos?

→ **Acompañamos a la ciudadanía** durante todo el proceso de búsqueda de empleo.

barcelonactiva.cat/treball

→ **Ayudamos a las empresas y organizaciones** a crecer, conectarse con el ecosistema y hacerse más competitivas.

barcelonactiva.cat/empreses

→ **Apoyamos a las personas emprendedoras** para convertir su idea de negocio en una empresa viable.

barcelonactiva.cat/emprenedoria

→ **Ofrecemos formación** a las personas que buscan trabajo, emprendedoras y profesionales.

barcelonactiva.cat/formacio





Red de equipamientos de Barcelona Activa



Sede Central

Oficinas de Barcelona Activa.



Centro de Emprendimiento

El equipamiento de los emprendedores y las emprendedoras de la ciudad.



Cibernàrium Nou Barris

Centro de formación digital de iniciación ubicado en el Parque Tecnológico.



Porta22

2.000 m2 para el empleo y la carrera profesional.




Startup Lab

El equipamiento de las empresas innovadoras de nueva creación.




Parc Tecnològic

Clúster de innovación en el norte de la ciudad.



El Convent

El equipamiento referente en empleo para jóvenes, en Ciutat Vella.



Oficina de Atención a las Empresas

El espacio de referencia para las empresas y pymes de Barcelona.



LIDERA

Espacio para mujeres profesionales, directivas y emprendedoras.



InnoBA

Centro para la innovación socioeconómica, en Ca n'Andalet.



Cibernàrium 22@

Centro de capacitación tecnológica para profesionales y empresas.

Espacios Activa en la ciudad

- Nou Barris Activa
- Sant Andreu Activa
- Sants-Montjuïc Activa





Barcelona Activa está presente en más de 50 puntos de la ciudad

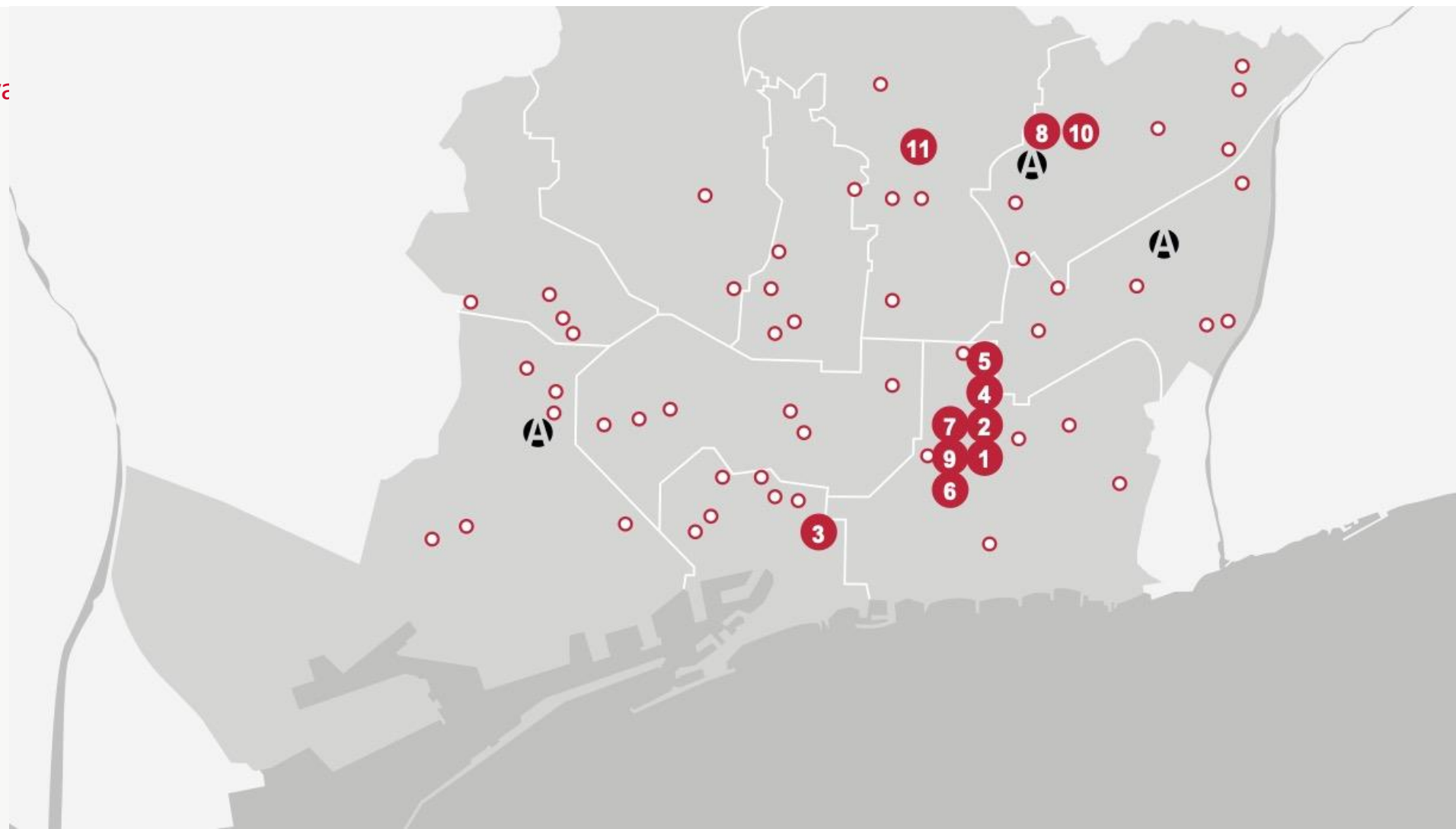
Equipamientos de Barcelona Activa

1. Seu Central
2. Porta22
3. El Convent
4. Centre d'Emprenedoria
5. Startup Lab
6. LIDERA
7. Cibernàrium 22@
8. Cibernàrium Nou Barris
9. Oficina d'Atenció a les Empreses
10. Parc Tecnològic
11. InnoBA

Espacios Activa en la ciudad

-  Nou Barris Activa
-  Sant Andreu Activa
-  Sants-Montjuïc Activa

 Otros puntos de atención en la ciudad



Red Cibernàrium

La Red Cibernàrium está distribuida por toda la ciudad de Barcelona, ofreciendo formación en diversos equipamientos.

Recuerda que también te puedes formar en línea desde casa, con [Aulas Virtuales](#).

Consulta las actividades que puedes realizar en los diferentes equipamientos:

- [Actividades en BIBLIOTECAS](#)
- [Actividades en CIBERNÀRIUM NOU BARRIS](#)
- [Actividades en CANÒDROM](#)
- [Actividades en PLAÇA CATALUNYA \(Movistar Centre\)](#)
- [Actividades en SANTS-MONTJUÏC ACTIVA](#)



[¿Dónde estamos?](#)



Formación tecnológica para todos



Configura y protege tu móvil o tablet



1. Protección del dispositivo móvil, datos personales y privacidad
2. ¿Dónde van mis datos y con quién los comparto?
3. ¿Qué son las cookies?
4. Permisos de las Apps
5. ¿Qué hacer en caso de pérdida o robo del dispositivo?
6. El GPS y la localización: Funcionamiento y usos
7. ¿Quieres ampliar tus conocimientos?
8. ¿Sabías que?


1. Tipos de dispositivos móviles y tablets

Es muy importante establecer un tipo de protección a la hora de acceder a nuestro dispositivo para evitar que puedan extraernos información, entre otras cosas. Hay diferentes tipos de protección, por ejemplo:

- **Bloqueo con patrón:** es un método muy utilizado sobre todo en dispositivos Android. El usuario dibuja un patrón específico conectando una serie de puntos en una cuadrícula en la pantalla.
- **Huella digital:** es uno de los métodos más seguros y populares que encontramos hoy, ya que permite verificar la identidad del propietario del móvil.
- **Pin:** es un método muy básico y común para proteger el dispositivo. Para desbloquear el móvil hay que introducir una clave numérica previamente configurada.



Fuente imagen: Pixabay



Tipos de protección

Ejercicio 1-¿Tienes el móvil protegido? ¿Qué opciones de bloqueo tiene tu dispositivo? ¿Sabrías configurar otra opción?

2. ¿Dónde van mis datos y con quién los comparto?


Los **datos móviles** se encuentran almacenados en diferentes lugares: en el dispositivo, en la nube... y se comparten con distintas entidades, de forma voluntaria o involuntaria.

¿Cómo puedo controlar con quién comparto mis datos?

- Revisa los permisos de las aplicaciones.
- Lee las políticas de privacidad antes de aceptarlas.
- Configura la privacidad de tu móvil. Utiliza redes Wi-Fi seguras.

Privadesa i personalització


Consulta les dades del compte de Google i tria quina activitat es desja per personalitzar la teva experiència a Google



[Gestiona les dades i la personalització](#)

Fes la Comprovació de privadesa

Aquesta guia pas a pas t'ajuda a triar la configuració de privadesa que més et convé



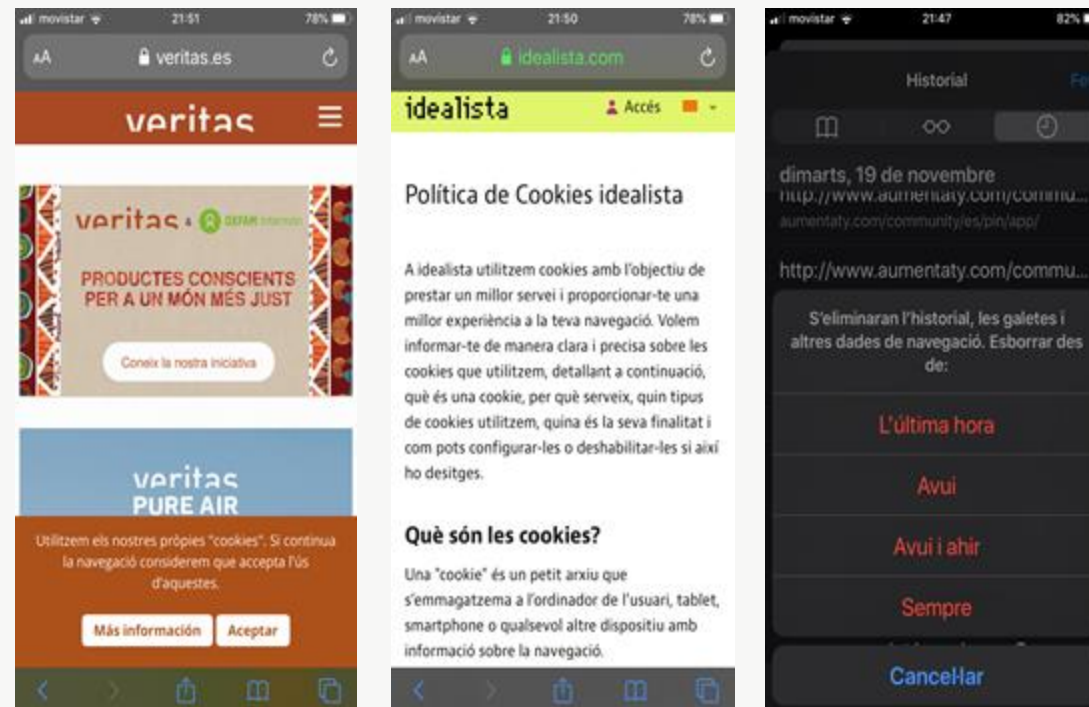
[Comença](#)

Ejercicio 2 - Busca tu Cuenta de Google. ¿Alguna vez has configurado las opciones de Privacidad y Seguridad?

3. ¿Qué son las cookies?

Las cookies o galletas son **pequeños archivos que las páginas web que visitas guardan en tu dispositivo** y sirven para recordar información sobre el sitio que has consultado y tu actividad para hacer tu visita más personalizada a tus necesidades.

Por ejemplo, sirven para recordar todos los productos que has añadido en un carrito de compra virtual.



Cookies

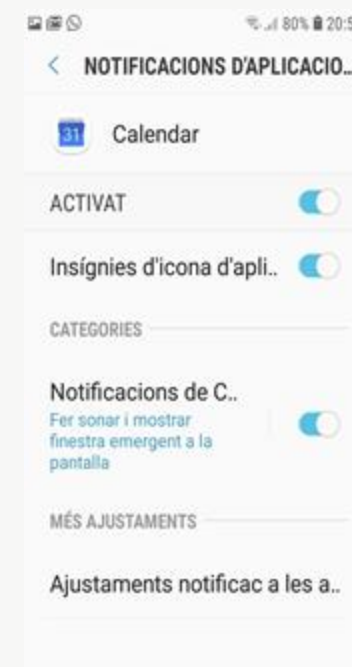
Ejercicio 3 - Entrar en una página web y buscar información sobre las cookies. ¿Cómo podemos borrar las cookies?

4. Permisos de las apps

Los **permisos son fundamentales** para que una aplicación pueda realizar sus funciones, pero con tu previo consentimiento. Por ejemplo: permisos para acceder a la ubicación, para acceder a la cámara, permisos para acceder a los contactos...



Opciones



Ejercicio 4 - ¿Desde dónde puedes gestionar los Permisos de las Apps? Si anulas algunos, ¿qué pasa?

5. Qué hacer en caso de pérdida o robo del dispositivo

Puedes usar el **código IMEI** de tu dispositivo. Este código es un número de 15 dígitos que tiene cada dispositivo, se podría decir que es como el DNI de tu dispositivo.


¿Qué nos permite este código?

- Identificar tu dispositivo.
- Bloquearlo en caso de robo.
- Proporciona información sobre tu dispositivo: fecha de fabricación, detalles del teléfono...

¿Dónde puedes encontrar el código IMEI?

- Marcando desde tu dispositivo: *#06#.
- Desde el menú “Acerca del dispositivo” en la configuración.
- En la caja del dispositivo.
- En la parte trasera del dispositivo.

También puedes usar aplicaciones para localizar tu dispositivo:



Localizador móvil

Ejercicio 5 -¿Sabes cómo encontrar el Código IMEI? ¿Qué opciones conoces para recuperar tu móvil?

6. El GPS y la localización

El **GPS y la localización** nos permiten saber dónde estamos y cómo llegar a algún lugar.

El **GPS** es un sistema de navegación por satélite que nos permite situarnos donde estamos. La **localización**, en cambio, puede depender de la navegación por satélite y también de las redes Wi-Fi y móviles que tenemos a nuestro alrededor.



Ejercicio 6 – Activa la Ubicación y abre Google Maps. ¿Tienes alguna otra app que necesite la ubicación?



Funcionamiento y usos

7. ¿Quieres ampliar tus conocimientos?

Qué podemos hacer para proteger mejor nuestros dispositivos:

Establece un bloqueo complicado en tu dispositivo

Mantén el sistema operativo actualizado y también todas las aplicaciones

Descarga las Apps de tiendas oficiales, revisa los comentarios, la última actualización y también los permisos.

Protege tu información personal

Evita conectarte a redes Wi-Fi públicas abiertas

Cuidado con el phishing: enlaces y correos electrónicos sospechosos o que soliciten datos personales.



8. ¿Sabías qué?



¿Puedes configurar tu móvil para navegar mejor? ¿Cómo podemos hacerlo?

- ✓ **Organiza** las aplicaciones de la pantalla de inicio: Puedes poner las aplicaciones en carpetas para saber dónde están o simplemente dejar las que más utilizas.
- ✓ **Fondo de pantalla:** usa un fondo de pantalla claro y sin animación, de esta manera podrás encontrar la información.
- ✓ **Tamaño del texto:** aumenta el tamaño de la fuente si te cuesta leer.
- ✓ **Tiempo de espera de pantalla:** establece un tiempo corto para apagar el dispositivo cuando no lo estamos usando. Ahorrarás batería y aumentarás la seguridad al no tenerlo desbloqueado.
- ✓ **Desinstala las aplicaciones que no usas:** eliminas desorden visual y ahorrarás batería.



Recursos



Web con enlaces para practicar y aprender más:

bit.ly/IT2T1-T2



barcelonactiva.cat