

## AV208 - Mòbil a mida: adapta el teu dispositiu a les teves necessitats

Itinerari 2. Inicia't en l'ús de l'*smartphone*

## Missió

Barcelona Activa vol contribuir a la millora de la qualitat de vida de les persones promovent la competitivitat econòmica de la ciutat i el reequilibri dels territoris, a través del foment de l'ocupació de qualitat, l'impuls a l'emprenedoria i el suport a un teixit empresarial plural, divers i sostenible, des d'una perspectiva econòmica, social i ambiental.

## Visió

Les accions de l'entitat es regeixen per la voluntat de fer de Barcelona una ciutat de referència internacional per treballar, emprendre i viure amb valors socials i ambientals.



## Valors

L'activitat de Barcelona Activa es desenvolupa al voltant d'aquests 4 valors:

**1. Igualtat  
d'oportunitats i  
progrés social**



**2. Cooperació  
dins l'organitza-  
ció i amb altres**



**3. Economia al  
servei de les  
persones: social i  
sostenible**



**4. Esperit de servei  
públic i ètica  
professional  
i personal**





# Què fem?



**Acompanyem les persones que cerquen feina** durant tot el procés

[barcelonactiva.cat/treball](https://barcelonactiva.cat/treball)



**Donem suport a les persones emprenedores** per fer realitat la seva idea de negoci

[barcelonactiva.cat/emprenedoria](https://barcelonactiva.cat/emprenedoria)



**Ajudem les empreses i organitzacions** a impulsar la seva activitat

[barcelonactiva.cat/empreses](https://barcelonactiva.cat/empreses)



**Oferim formació** a les persones que cerquen feina, emprenedores i professionals.

[barcelonactiva.cat/formacio](https://barcelonactiva.cat/formacio)

**PROXIMITAT, INNOVACIÓ I IGUALTAT**





## Seu Central de Barcelona Activa



## Porta22 2.000 m<sup>2</sup> per a l'ocupació i la carrera professional



## Convent de Sant Agustí Centre referent en ocupació per a joves a Ciutat Vella



## Ca n'Andalet Espai per a la formació i l'ocupació a Horta-Guinardó



## Centre per a la Iniciativa Emprenedora Glòries L'equipament per emprendre a la ciutat



## Incubadora Glòries Acull empreses de nova creació



## Incubadora Almogàvers Incubadora publicoprivada per a empreses innovadores



## Incubadora MediaTIC Allotja empreses d'alt impacte tecnològic



## Nou Barris Activa L'espai de referència per a la promoció econòmica i l'ocupació a Nou Barris



## Cibernàrium Nou Barris Centre de formació digital d'iniciació ubicat al Parc Tecnològic



## Oficina d'Atenció a les Empreses L'espai de referència per a les empreses i pimes de Barcelona



## Parc Tecnològic Clúster d'innovació i capacitació tecnològica al nord de la ciutat



## Cibernàrium 22@ Centre de capacitació tecnològica i IT Academy



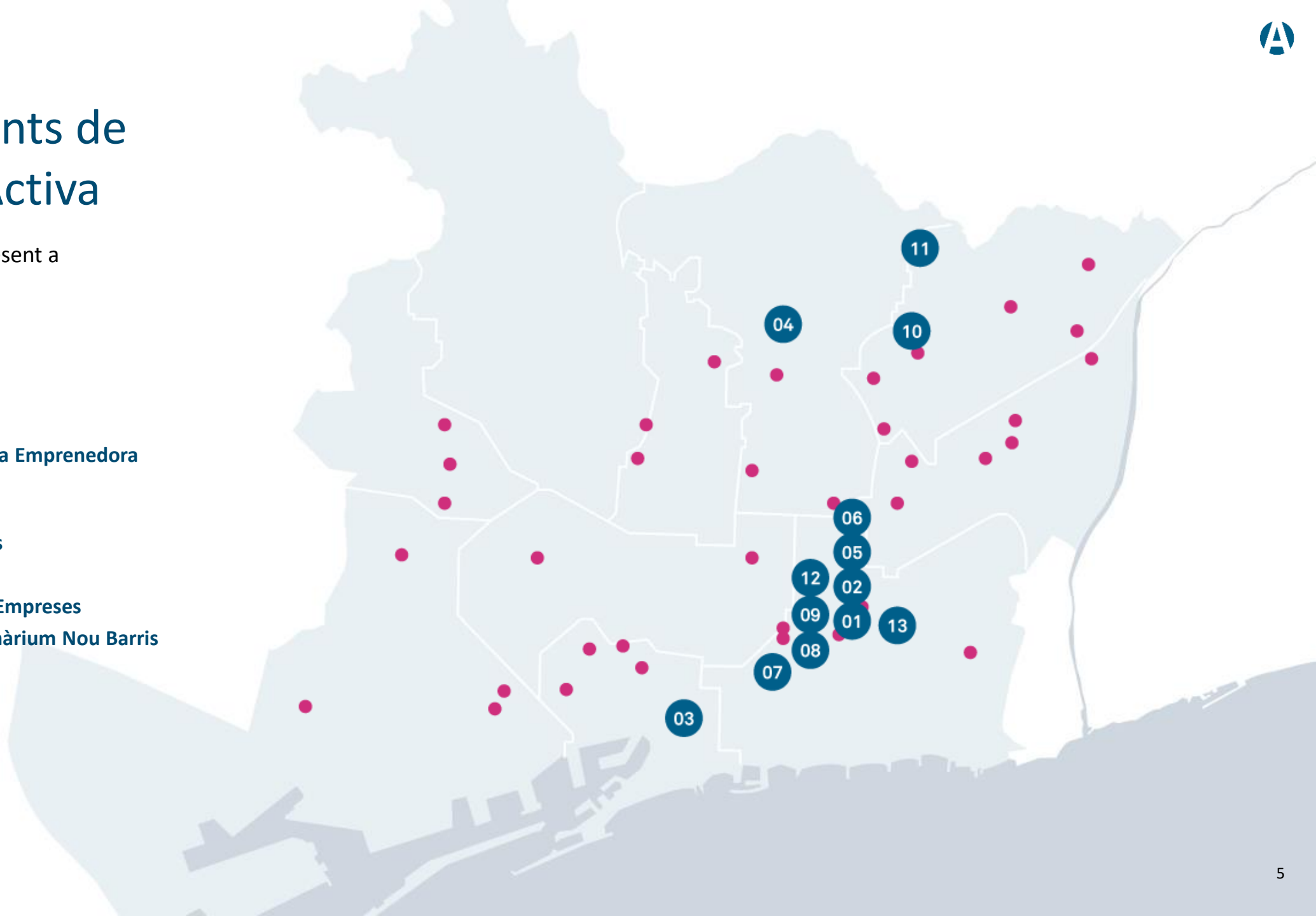
## InnoBA Centre municipal per a la Innovació socioeconòmica

# Xarxa d'equipaments de Barcelona Activa

Barcelona Activa està present a  
**48** punts de la ciutat.

1. Seu Central
2. Porta22
3. Convent de Sant Agustí
4. Ca n'Andalet
5. Centre per a la Iniciativa Emprenedora Glòries
6. Incubadora Glòries
7. Incubadora Almogàvers
8. Incubadora MediaTIC
9. Oficina d'Atenció a les Empreses
10. Parc Tecnològic i Cibernàrium Nou Barris
11. Nou Barris Activa
12. Cibernàrium 22@
13. InnoBA

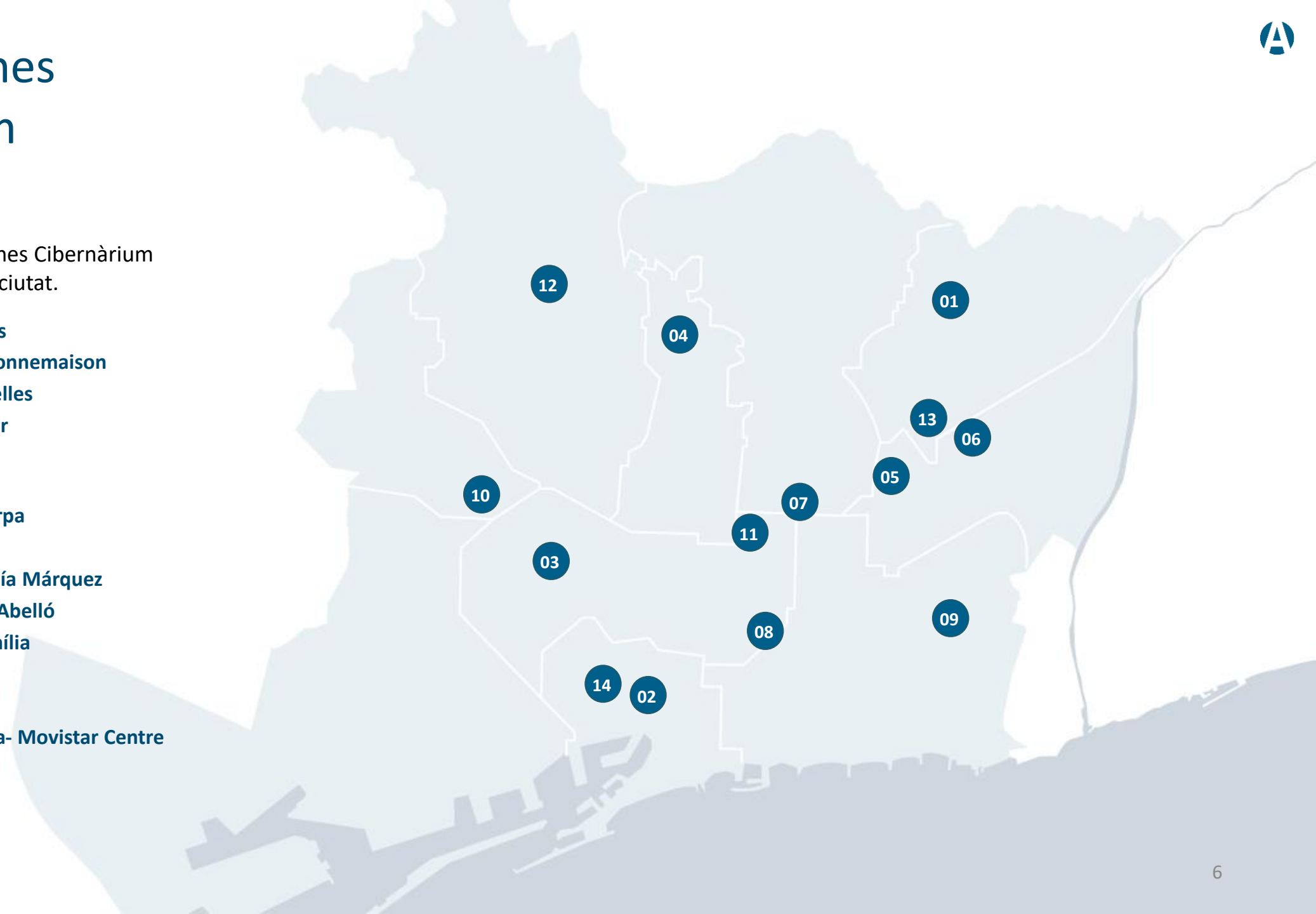
● Punts d'atenció a la ciutat



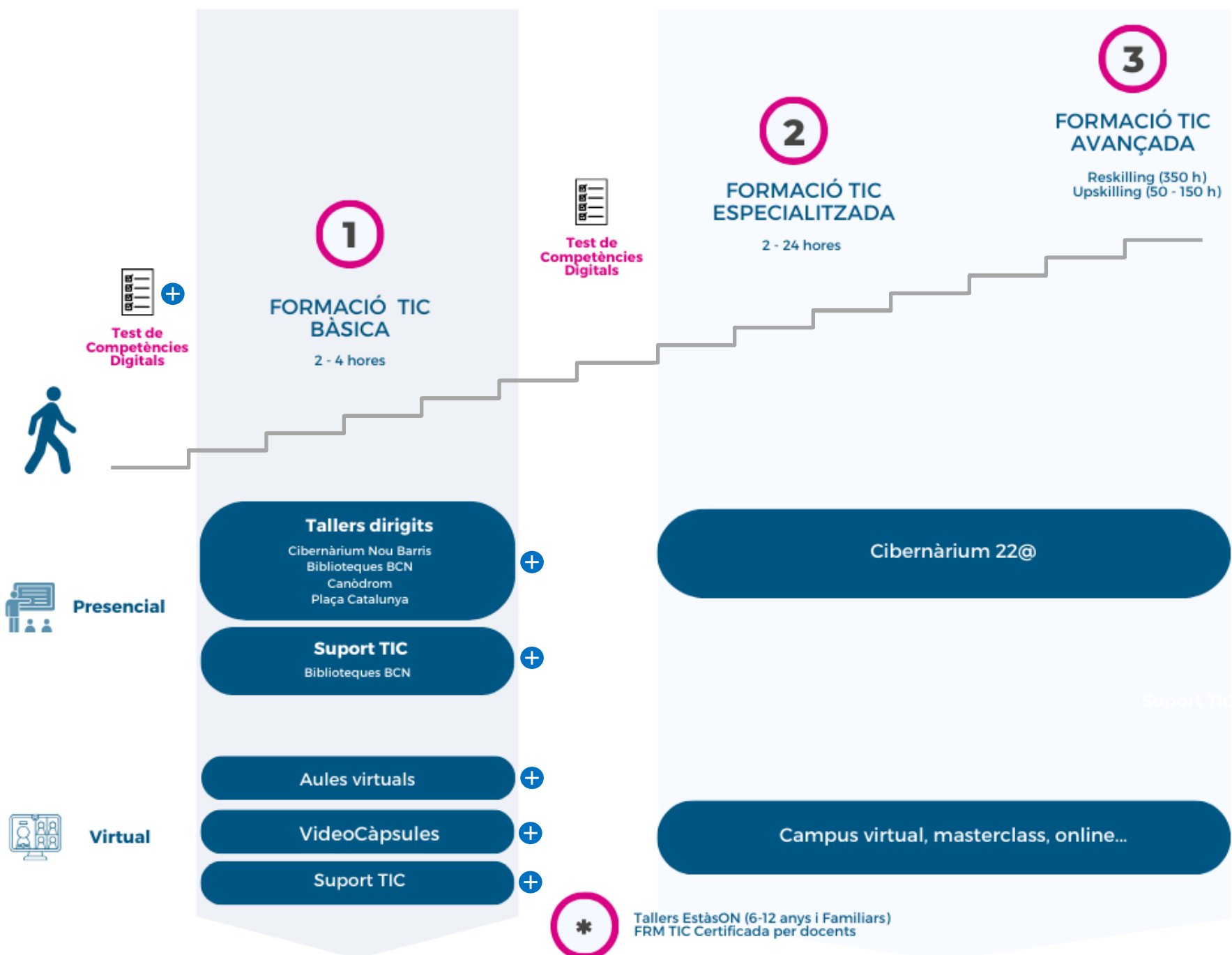
# Xarxa Antenes Cibernàrium

Barcelona Activa té antenes Cibernàrium present a **13** punts de la ciutat.

1. Cibernàrium Nou Barris
2. Biblioteca Francesca Bonnemaison
3. Biblioteca Agustí Centelles
4. Biblioteca Jaume Fuster
5. Biblioteca Vilapicina
6. Biblioteca Can Fabra
7. Biblioteca Camp de l'Arpa
8. Biblioteca El Clot
9. Biblioteca Gabriel García Márquez
10. Biblioteca Montserrat Abelló
11. Biblioteca Sagrada Família
12. Biblioteca Sant Gervasi
13. Antena Canòdrom
14. Antena Plaça Catalunya- Movistar Centre







### ON ESTEM?



# Índex

## **Mòbil a mida, adapta el teu dispositiu a les teves necessitats**

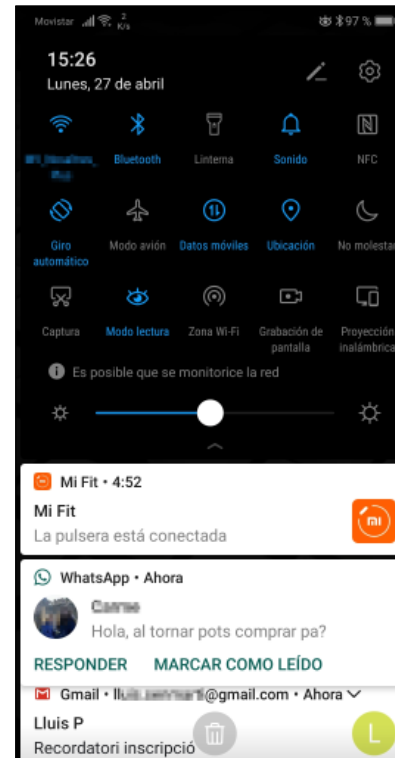
- 1- Accessos ràpids, cortines, ...
- 2- Connexions del nostre dispositiu (Dades, WIFI, Bluetooth, NFC)
- 3- Gestió de notificacions
- 4- Ajustaments i configuració dels dispositius
- 5- Gestió dels contactes
- 6- Que són els widgets o ginys?
- 7- Consells per un bon ús de la bateria





# 1- Accessos ràpids, cortines...

- Cortina de notificaciones és la que ens permet accedir als ajustos ràpids i a les notificaciones d'aplicacions, correus, whatsapp, etc..



Accessos ràpids

Notificaciones

## 2- Connexions del nostre dispositiu (I)

- Accessos ràpids: són interruptors per activar o desactivar serveis, com encendre o apagar el Wi-Fi, les dades, la connexió Bluetooth, NFC, mode avió o encendre la llanterna



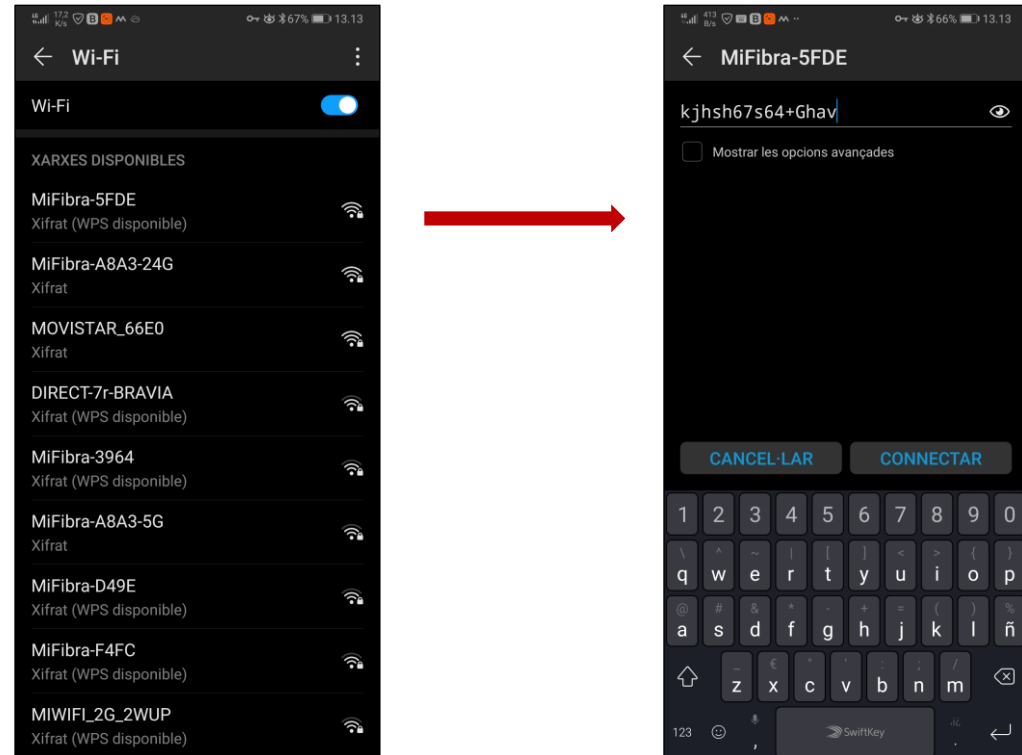
## 2- Connexions del nostre dispositiu (II)

- WIFI: És una tecnologia que ens permet connectar dispositius entre ells sense fils.



## 2- Connexions del nostre dispositiu (III)

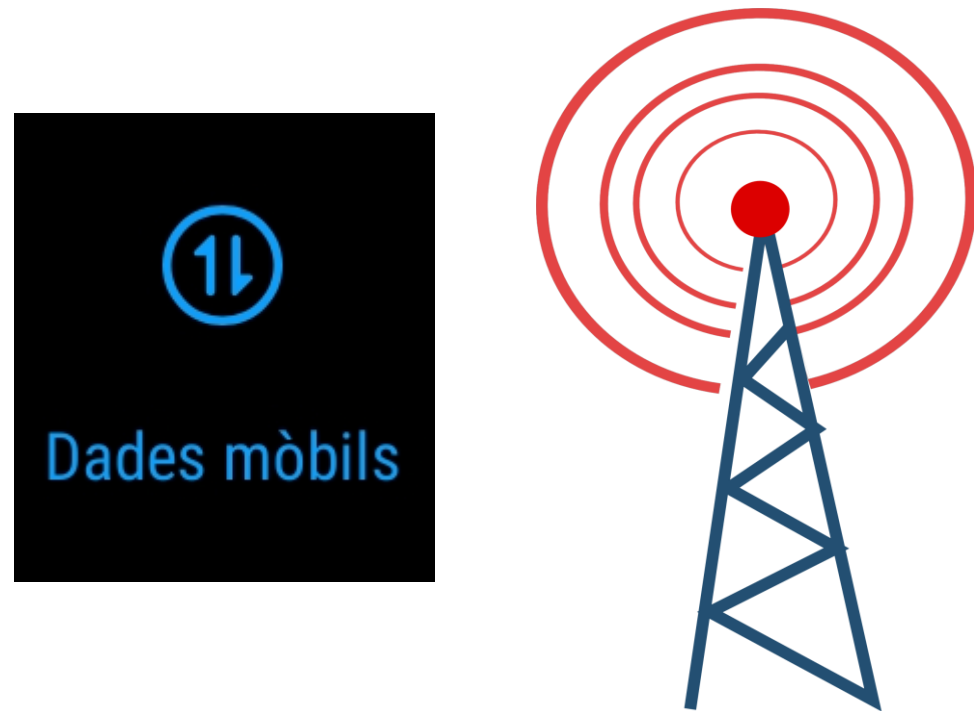
- WIFI: Exemple de connexió





## 2- Connexions del nostre dispositiu (IV)


- Dades mòbils: Són les dades que tenim contractades amb el nostre proveïdor que ens permet accedir a internet des del nostre dispositiu






## 2- Connexions del nostre dispositiu (VI)

- Tipus de connexió a internet: Ens podem connectar per les dades mòbils (4G, 5G, ...) o a través de la WIFI



## 2- Connexions del nostre dispositiu (VII)


- Seguretat en les connexions: diferències entre WIFI i dades





## 2- Connexions del nostre dispositiu (VIII)

- Avantatges i inconvenients de les connexions per dades mòbils



**Avantatges:**  
Més seguretat en les nostres connexions

**Inconvenients:**  
Segons l'ús, podríem quedant-se sense dades mòbils, velocitat de connexió

## 2- Connexions del nostre dispositiu (IX)

- Avantatges i inconvenients de les connexions a través de la WIFI



Avantatges:

Més velocitat, estalvi de les dades mòbils

Inconvenients:

Seguretat en les connexions a xarxes WIFI públiques o no conegudes

## 2- Connexions del nostre dispositiu (X)

- Bluetooth és un protocol de comunicacions que serveix per a la transmissió sense fil de dades (veu, fotos, música, ...) entre diferents dispositius que es troben a curta distància



## 2- Connexions del nostre dispositiu (XI)

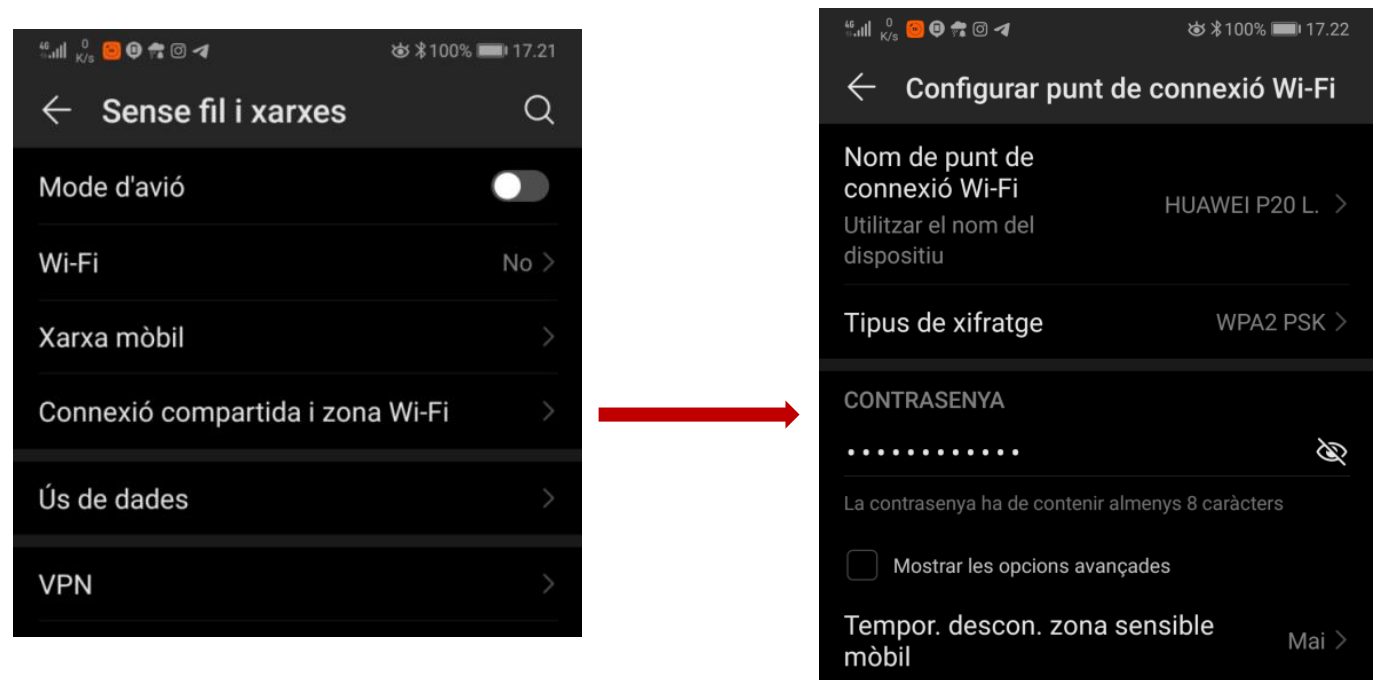
- NFC o comunicació de camp pròxim és una tecnologia de comunicació sense fil, de curt abast i alta freqüència que permet l'intercanvi de dades entre dispositius (ex: pagaments amb el mòbil)





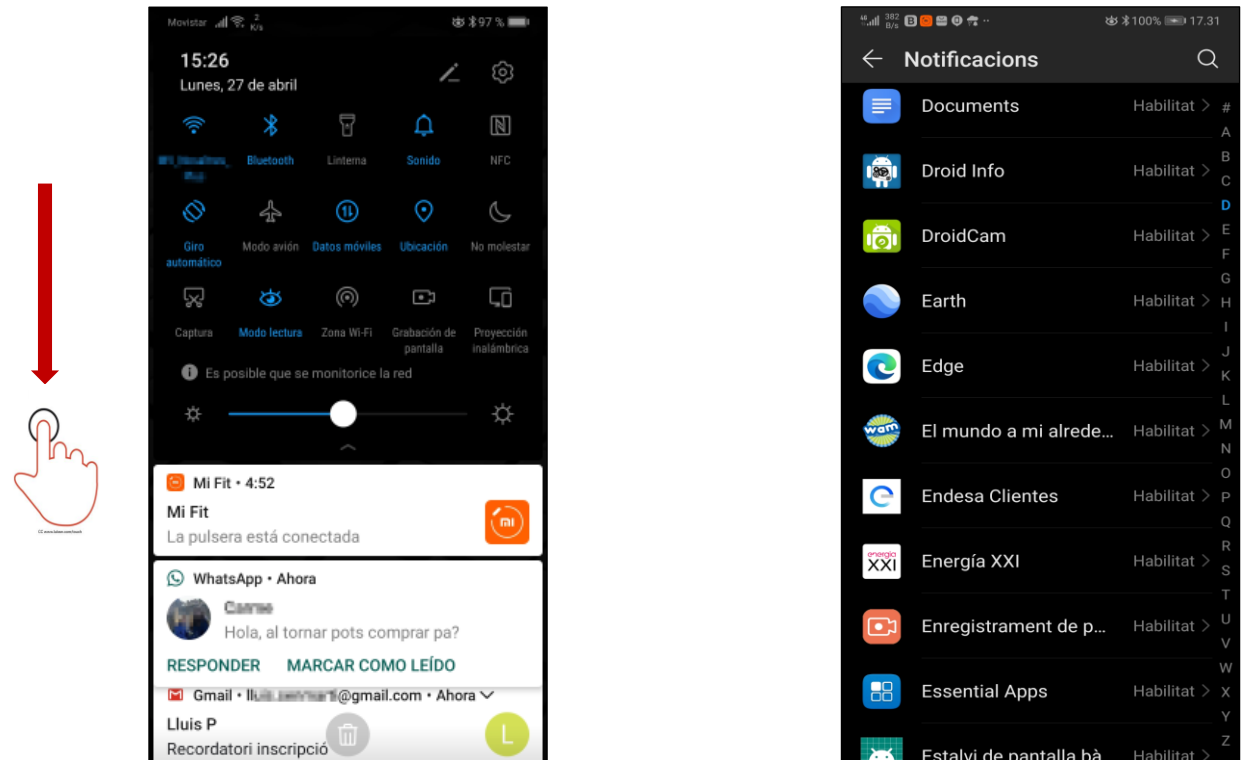
## 2- Connexions del nostre dispositiu (XII)

- WIFI-Direct o connexió compartida: ens permet convertir el nostre dispositiu en un router o encaminador per poder compartir les nostres dades mòbils en altres dispositius



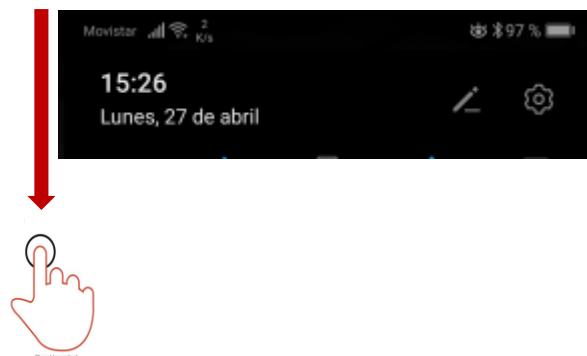
# 3- Gestió de notificaciones

- Interactuem amb les notificaciones i com gestionar-les



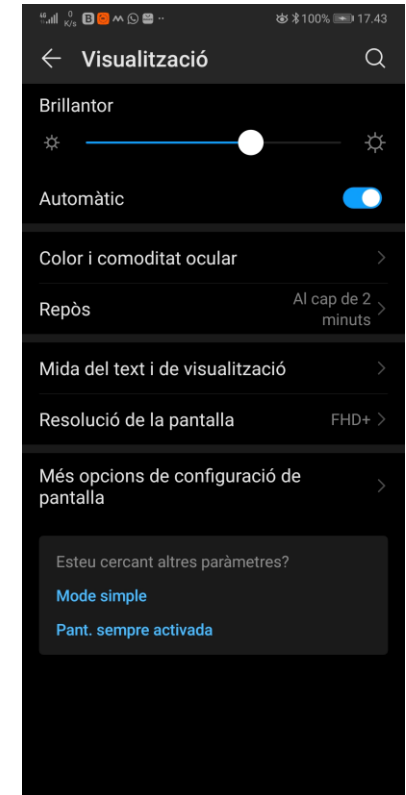
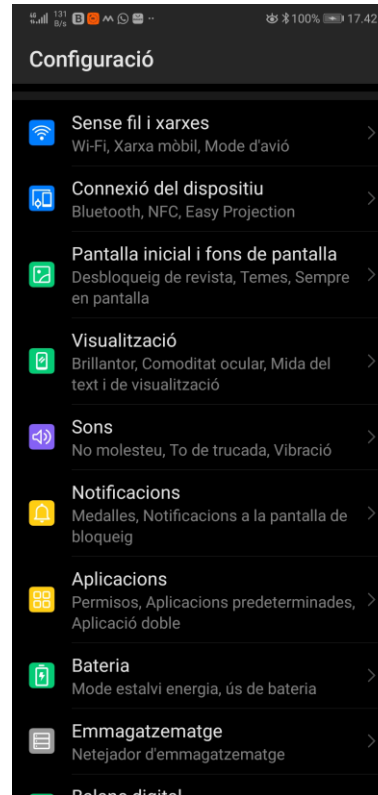
## 4- Ajustaments i configuració dels dispositius (I)

- Com accedir als ajustaments



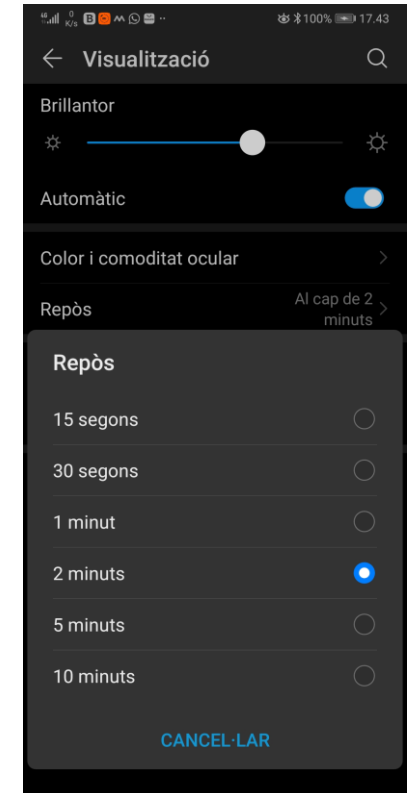

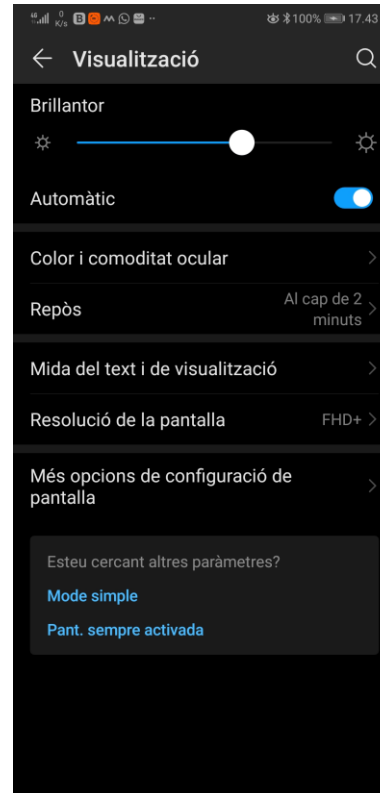
## 4- Ajustaments i configuració dels dispositius (II)

- Temps d'espera de la pantalla (I)



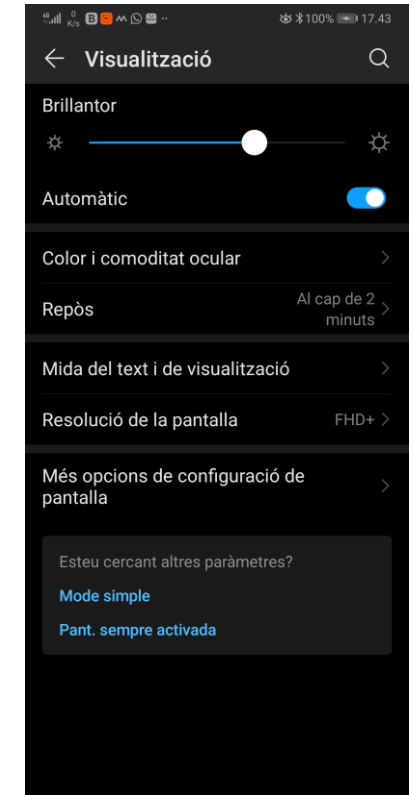
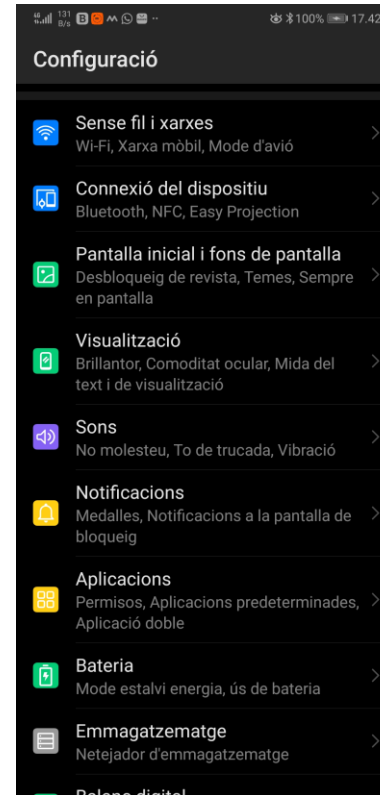
## 4- Ajustaments i configuració dels dispositius (III)

- Temps d'espera de la pantalla (II)



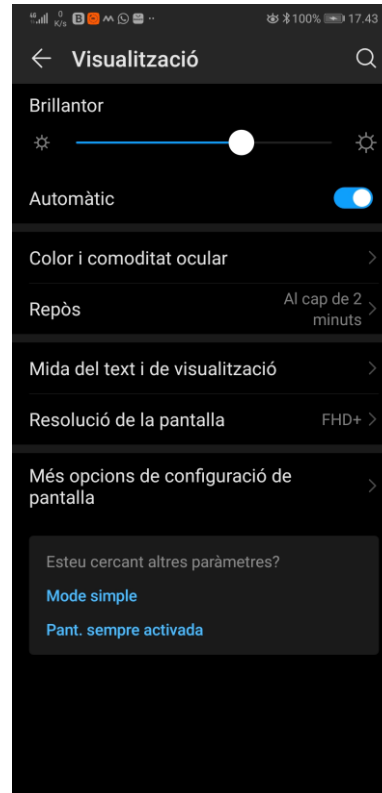
## 4- Ajustaments i configuració dels dispositius (IV)

- Mida de les fonts (grandària del text) (I)



## 4- Ajustaments i configuració dels dispositius (V)


- Mida de les fonts (grandària del text) (II)






## 5- Gestió dels contactes (I)

- On són els nostres contactes?



SIM: en la targeta de telefonia del nostre operador



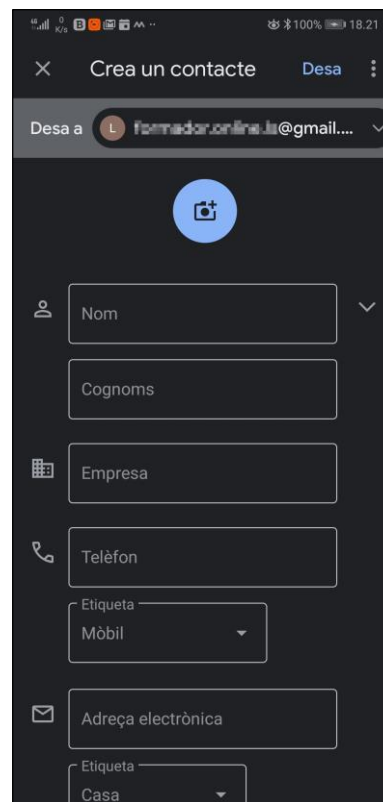
Dispositiu: Guardats en la memòria interna del nostre dispositiu



Núvol: guardats en el núvol. Opció recomanada, no perdrem la informació

## 5- Gestió dels contactes (II)

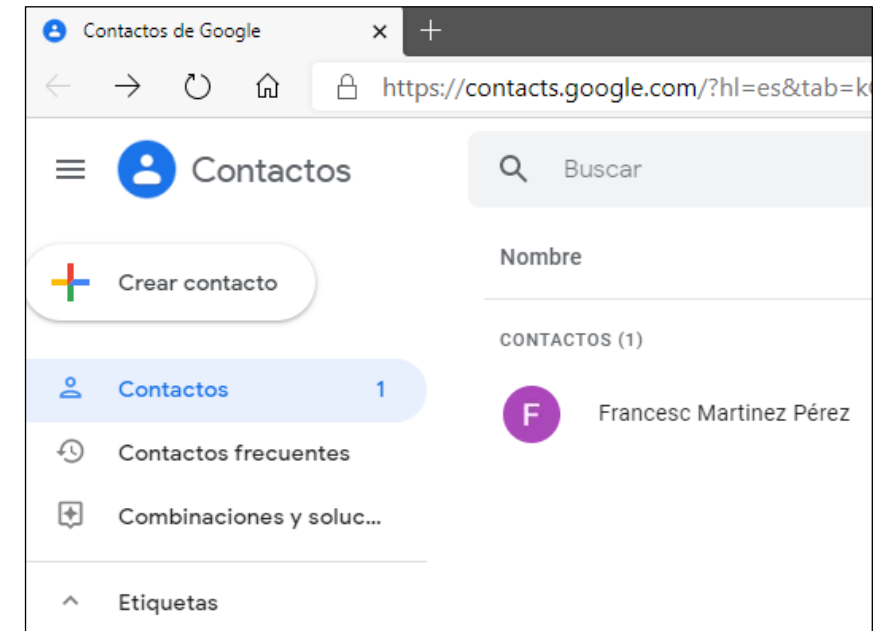
- Com seleccionar l'opció correcta en desar un contacte



Seleccionar el compte de Google (gmail)

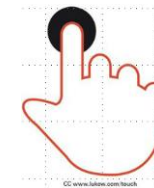
## 5- Gestió dels contactes (III)

- Verificar la informació utilitzant un altre dispositiu



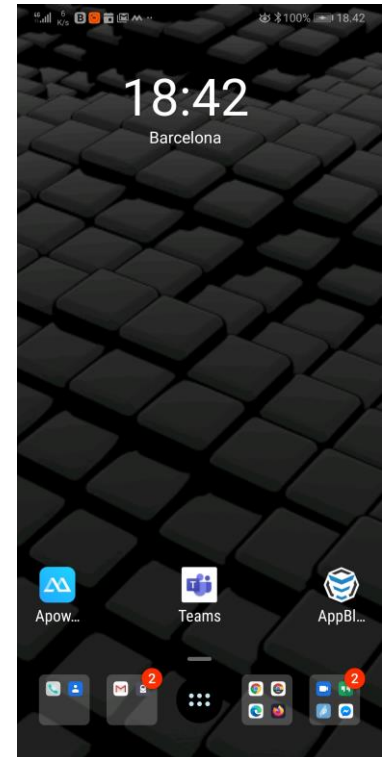
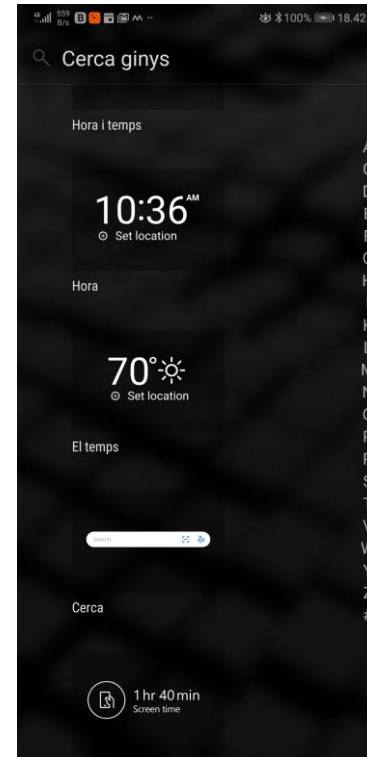
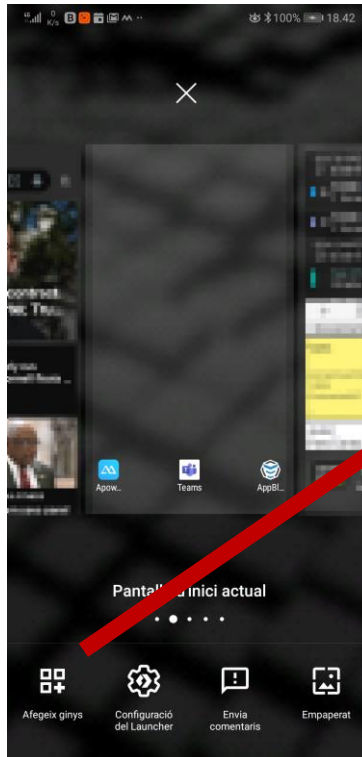
## 6- Què són els widgets o ginys? (I)

- Widget o Giny: és un apartat d'una aplicació que ens informa i ens permet interactuar amb ella. S'hi ha de col·locar en l'escriptori o pantalla principal del nostre dispositiu.



## 6- Què són els widgets o ginys? (II)

- Com posar el giny a l'escriptori o pantalla principal



# Consells per un bon ús de la bateria

- Evitar que es descarregui per sota del 15% aproximadament
- Utilitzar carregadors homologats
- No el deixeu sempre endollat al corrent elèctric
- Evitar els canvis bruscos de temperatura i temperatures extremes, tant de calor com de fred
- Encara i així amb el temps les bateries es degraden i van perdent capacitat.



# Recursos

**Web amb enllaços per practicar i aprendre més:**

[bit.ly/IT2T1-T2](https://bit.ly/IT2T1-T2)



Barcel  
Activ



Ajuntament de  
**Barcelona**



Barcelona  
**Activa**

[barcelonactiva.cat](http://barcelonactiva.cat)