

Parla en vídeo amb els teus: eines i apps útils per fer videoconferències

Itinerari 2. Inicia't en l'ús del "smartphone"

Missió

Barcelona Activa vol contribuir a la millora de la qualitat de vida de les persones promovent la competitivitat econòmica de la ciutat i el reequilibri dels territoris, a través del foment de l'ocupació de qualitat, l'impuls a l'emprenedoria i el suport a un teixit empresarial plural, divers i sostenible, des d'una perspectiva econòmica, social i ambiental.

Visió

Les accions de l'entitat es regeixen per la voluntat de fer de Barcelona una ciutat de referència internacional per treballar, emprendre i viure amb valors socials i ambientals.



Valors

L'activitat de Barcelona Activa es desenvolupa al voltant d'aquests 4 valors:

**1. Igualtat
d'oportunitats i
progrés social**



**2. Cooperació
dins l'organitza-
ció i amb altres**



**3. Economia al
servei de les
persones: social i
sostenible**



**4. Esperit de servei
públic i ètica
professional
i personal**



Què fem?



Acompanyem les persones que cerquen feina durant tot el procés

barcelonactiva.cat/treball



Donem suport a les persones emprenedores per fer realitat la seva idea de negoci

barcelonactiva.cat/emprenedoria



Ajudem les empreses i organitzacions a impulsar la seva activitat

barcelonactiva.cat/empreses



Oferim formació a les persones que cerquen feina, emprenedores i professionals.

barcelonactiva.cat/formacio

PROXIMITAT, INNOVACIÓ I IGUALTAT





Seu Central de Barcelona Activa



Porta22 2.000 m² per a l'ocupació i la carrera professional




Convent de Sant Agustí Centre referent en ocupació per a joves a Ciutat Vella



Ca n'Andalet Espai per a la formació i l'ocupació a Horta-Guinardó



Centre per a la Iniciativa Emprenedora Glòries L'equipament per emprendre a la ciutat



Incubadora Glòries Acull empreses de nova creació



Incubadora Almogàvers Incubadora publicoprivada per a empreses innovadores



Incubadora MediaTIC Allotja empreses d'alt impacte tecnològic



Nou Barris Activa L'espai de referència per a la promoció econòmica i l'ocupació a Nou Barris



Cibernàrium Nou Barris Centre de formació digital d'iniciació ubicat al Parc Tecnològic



Oficina d'Atenció a les Empreses L'espai de referència per a les empreses i pimes de Barcelona



Parc Tecnològic Clúster d'innovació i capacitació tecnològica al nord de la ciutat



Cibernàrium 22@ Centre de capacitació tecnològica i IT Academy



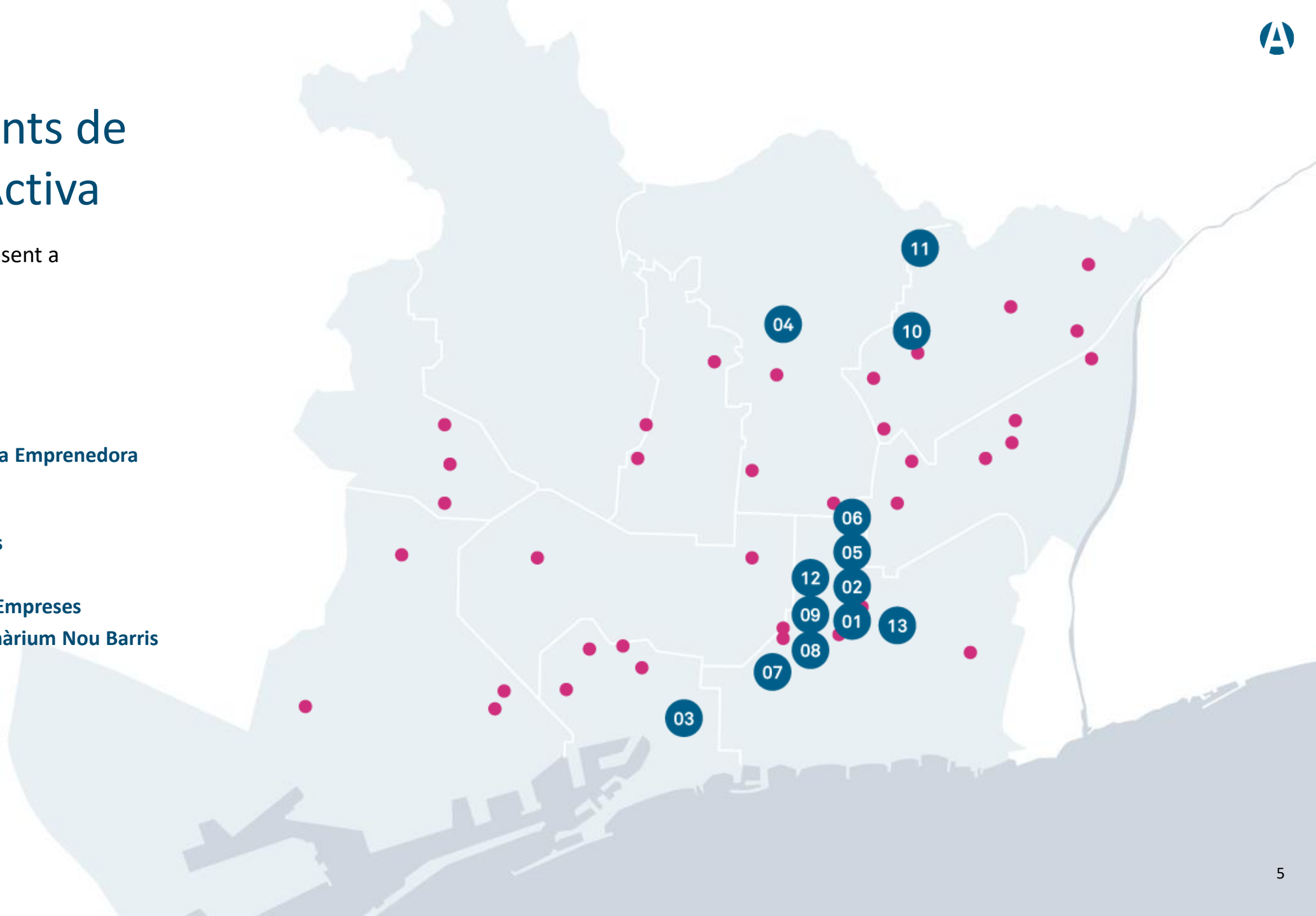
InnoBA Centre municipal per a la Innovació socioeconòmica

Xarxa d'equipaments de Barcelona Activa

Barcelona Activa està present a
48 punts de la ciutat.

1. Seu Central
2. Porta22
3. Convent de Sant Agustí
4. Ca n'Andalet
5. Centre per a la Iniciativa Emprenedora Glòries
6. Incubadora Glòries
7. Incubadora Almogàvers
8. Incubadora MediaTIC
9. Oficina d'Atenció a les Empreses
10. Parc Tecnològic i Cibernàrium Nou Barris
11. Nou Barris Activa
12. Cibernàrium 22@
13. InnoBA

 Punts d'atenció a la ciutat

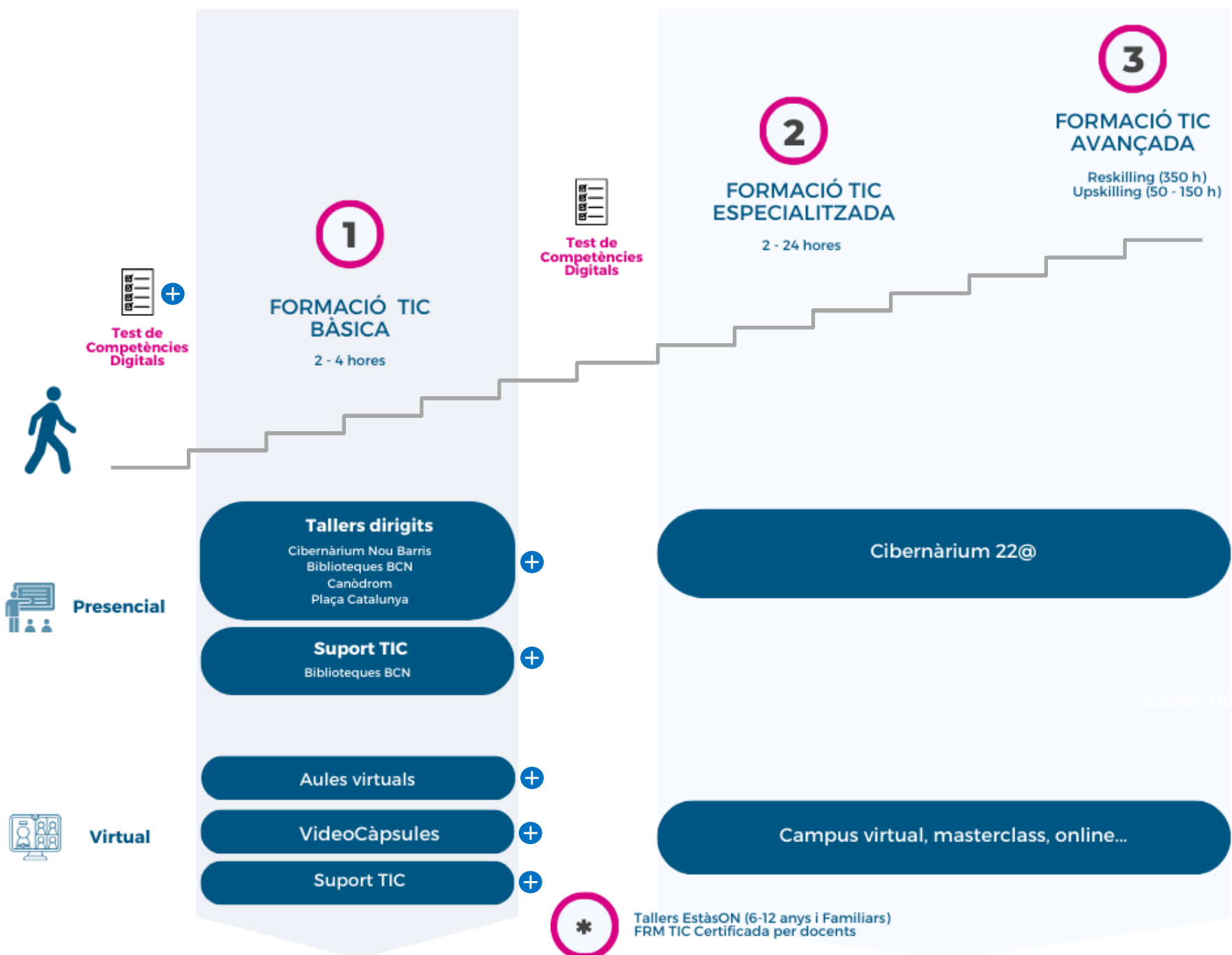


Xarxa Antenes Cibernàrium

Barcelona Activa té antenes Cibernàrium present a **13** punts de la ciutat.

1. Cibernàrium Nou Barris
2. Biblioteca Francesca Bonnemaison
3. Biblioteca Agustí Centelles
4. Biblioteca Jaume Fuster
5. Biblioteca Vilapicina
6. Biblioteca Can Fabra
7. Biblioteca Camp de l'Arpa
8. Biblioteca El Clot
9. Biblioteca Gabriel García Márquez
10. Biblioteca Montserrat Abelló
11. Biblioteca Sagrada Família
12. Biblioteca Sant Gervasi
13. Antena Canòdrom
14. Antena Plaça Catalunya- Movistar Centre





ON ESTEM?



Índex

Parla en vídeo amb els teus. Eines i apps útils per fer videoconferències

1- Introducció a les videotrucades

2- Diferents eines i apps:


- Whatsapp, Skype, Google Meet, Zoom, Jitsi Meet, Facetime, Facebook Messenger i Teams

3- Aproximació a cadascuna de les eines i apps:

- Què és
- Com funciona
- Principals avantatges

1- Introducció a les videotrucades

Quan les reunions presencials no són possibles aquestes eines i aplicacions que permeten fer videotrucades grupals ens ajudaran a comunicar-nos amb els nostres contactes sense sortir de casa



Existeixen moltes plataformes, tant amb programes per a ordinador com aplicacions mòbils.

1- Introducció a les videotrucades

- Què necessito per començar una trucada de vídeo?

Perquè una trucada de vídeo pugui ser executada és indispensable que tant el receptor com l'emissor de la mateixa es trobin dins d'una zona de cobertura Wi-Fi, 4G o 5G.

Posseir ordinadors o telèfons mòbils compatibles

Mantenir activada la funcionalitat.

Dispositius: ordinador, tauleta, telèfon intel·ligent
amb càmera frontal

Connexió: Wifi, 4G, 5G...

.

2- Diferents eines i apps



Whatsapp



Google Meet



Zoom



Facetime



Skype



Jitsi Meet



Facebook Messenger



Teams

3- Aproximació a cadascuna de les eines i apps

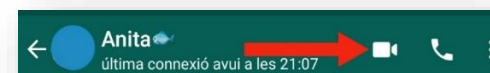
	nombre màxim de participants	pot usar-se sense instal·lar?	pot usar-se sense registrar?	permet compartir pantalla?	pot usar-se en ordinador?
Whatsapp	8	NO	NO	NO	NO
Skype	50	NO	NO	SI	SI
Google Meet	100	SI	NO	SI	SI
Jitsi Meet	100	SI	SI	SI	SI
Zoom	100	NO	NO	SI	SI
Facebook Messenger	50	NO	NO	SI	SI
Facetime	32	NO	NO	SI	SI
Teams	300	SI	NO	SI	SI

3- Aproximació a cadascuna de les eines i apps

WhatsApp



- És la plataforma de missatgeria instantània més popular del món que pertany a Facebook i permet realitzar videotrucades



- Pots anar directament a un contacte i sumar a altres o accedir a un grup i prémer la icona de «videotrucada». Així podràs seleccionar quines persones, a més de tu, vols que participin en la videotrucada.



3- Aproximació a cadascuna de les eines i apps

WhatsApp



- Principals avantatges:

És la plataforma de missatgeria instantània més popular del món i és un recurs de fàcil accés.

Ofereix algunes opcions com canviar la càmera (frontal o posterior), apagar la càmera perquè l'altre persona no vegi la nostra imatge, silenciar el micròfon i canviar d'aplicació sense haver de tallar la videotrucada



3- Aproximació a cadascuna de les eines i apps

WhatsApp



Desavantatges:

Les videotrucades estan limitades a 8 persones (última versió)

En la versió web no és possible realitzar videotrucades, de manera que sempre cal un dispositiu mòbil per poder-les fer.

Web oficial: <https://www.whatsapp.com/>

3- Aproximació a cadascuna de les eines i apps



Skype

- Skype és una de les aplicacions de videotrucades de més alta qualitat que coneixem
- Només cal descarregar-se l'aplicació, afegir com a contactes a les persones que desitgem i prémer sobre el botó de trucada de vídeo (identificat amb una icona d'una càmera de vídeo). A la trucada de vídeo es podran afegir fins a 49 persones més, a més de l'organitzador de la mateixa

Pots descarregar l'app a Windows, Mac OS X i Linux al teu ordinador d'escriptori, i també està disponible per a mòbils a l'App Store i Google Play.

3- Aproximació a cadascuna de les eines i apps



Skype

- Principals avantatges:

Skype és totalment **multiplataforma**, amb versió per a ordinadors, aplicacions mòbils i fins i tot versió web.

Permet fins a **50 persones** sense límit de temps. Ofereix una alta qualitat a la videotrucada i a més, compta amb traducció simultània, desenfocament de fons i els emojis per compartir amb com et sents

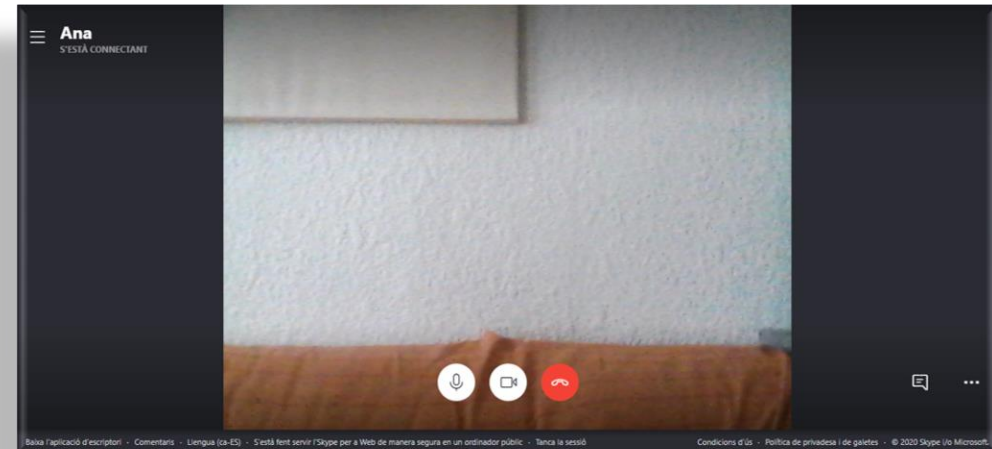
- Desavantatges: S'ha d'instal·lar i cal registrar-se

3- Aproximació a cadascuna de les eines i apps

Skype



Exemple pantalla a l'ordinador:



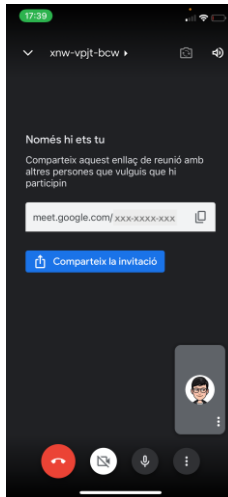
Web oficial: <https://www.skype.com/es/>

3- Aproximació a cadascuna de les eines i apps

Google Meet



- Google Meet és l'aplicació de videoconferències de Google, per a navegadors web i dispositius mòbils. (substitueix Google Hangouts)
- Cal tenir un compte Google (Gmail)
- L'aplicació també està disponible per a ordinadors, iOS i Android.



3- Aproximació a cadascuna de les eines i apps



Google Meet

- Principals avantatges:

Moltes persones ja disposen d'un compte de Google, i per tant ja tenen també un compte de Meet per defecte, estalviant un registre.

Pots fer les trucades de vídeo des de la seva versió web o l'app mòbil, (Android i iOS) i ofereix una molt bona qualitat d'imatge i de so.

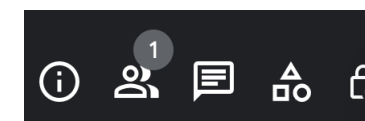
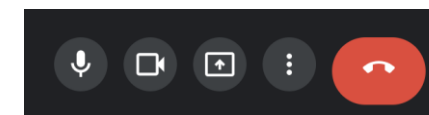
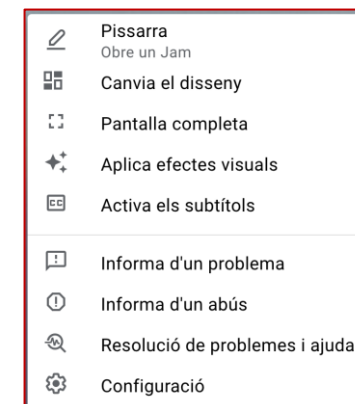
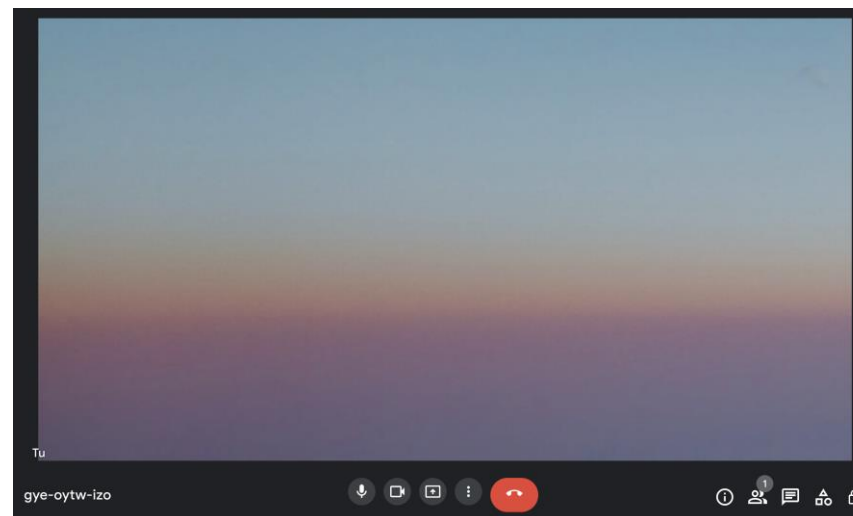
Amb Google Meet es poden fer trucades de vídeo amb 100 participants i reunir-se durant 60 minuts per sessió.

3- Aproximació a cadascuna de les eines i apps



Google Meet

Exemple pantalla a l'ordinador:



Web oficial: <https://meet.google.com>

3- Aproximació a cadascuna de les eines i apps



Zoom

- És un servei de videoconferència basat en el núvol que permet reunir-se virtualment amb altres persones i gravar aquestes sessions per veure-les més tard.
- Obrim qualsevol navegador (Chrome, Safari, IE / Edge, Firefox)
Anem a join.zoom.us.
Introduïm el nostre ID de la reunió proporcionat per l'amfitrió / organitzador.
Fem clic a Unir-se

Permet fer videotrucades de fins a **100 participants** en la seva modalitat gratuïta, tot i que **limitades a 40 minuts**.

Passats els 40 minuts es tanca la sessió, però podem fer-ne més.

3- Aproximació a cadascuna de les eines i apps

Zoom



- Principals avantatges:

Es pot utilitzar al portàtil, ordinador d'escriptori i dispositiu mòbil. Permet compartir pantalla i tenir una pissarra per escriure.

A més, gràcies a algunes funcions com 'aixecar la mà de forma virtual', es pot mantenir una reunió ordenada.

ENTRAR A UNA REUNIÓN

SER ANFITRIÓN DE UNA REUNIÓN ▼

3- Aproximació a cadascuna de les eines i apps

Zoom



Desavantatges:

Necessites registrar-te per poder crear una trucada, i t'uniràs a ella a través de seva pàgina web, o de les seves aplicacions per Android i iOS.

El principal inconvenient d'aquesta opció és que en la seva versió gratuïta nom pots realitzar reunions de 40 minuts.

Web oficial: <https://zoom.us/>

INGRESAR

REGÍSTRESE, ES GRATUITA

3- Aproximació a cadascuna de les eines i apps

Zoom



Exemple pantalla a l'ordinador:

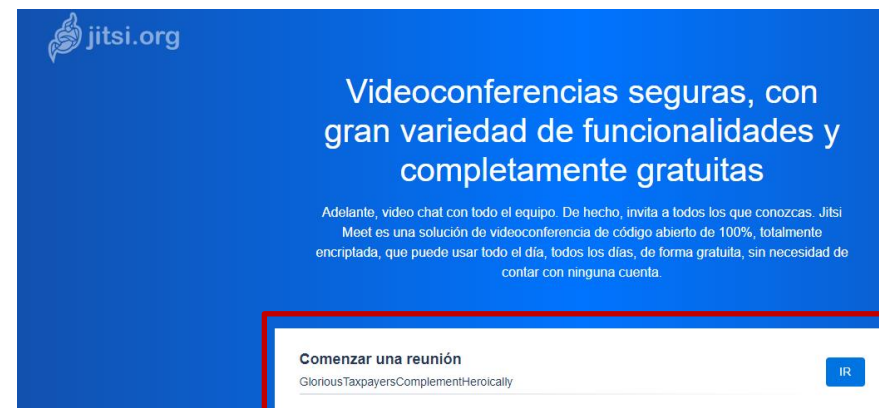


3- Aproximació a cadascuna de les eines i apps

Jitsi Meet



- Jitsi és una aplicació de videoconferència i missatgeria instantània amb aplicacions natives per iOS i Android, i amb suport per a Windows, Linux i Mac OS X a través de la web (eina multiplataforma).
- Per utilitzar Jitsi Meet en qualsevol ordinador has d'entrar al web **meet.jit.si** i escriure el nom de la sala i prémer a Ir. Si el nom correspon a una sala que ja existeix, t'uniràs automàticament a ella. Si no hi ha cap sala amb aquest nom, la crearàs automàticament i t'uniràs a ella.



3- Aproximació a cadascuna de les eines i apps

Jitsi Meet



- Principals avantatges:

Les videotrucades d'aquesta aplicació **no tenen límit de participants**. L'única limitació és la dels propis servidors, de manera que entraran tantes persones com permeti l'ample de banda i potència de servidor.

No necessites registrar cap usuari i, a més, pots accedir a l'aplicació per internet **sense necessitat de descarregar el programa**.

És una eina de programari lliure i les converses estan encriptades per major seguretat.

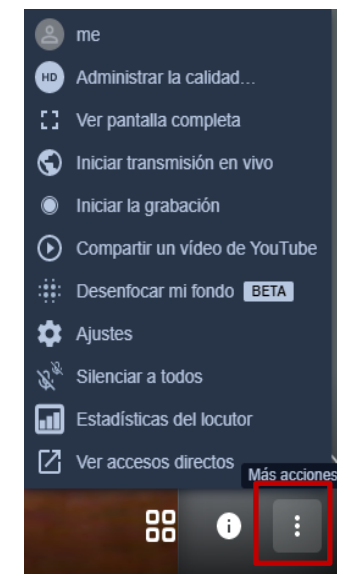
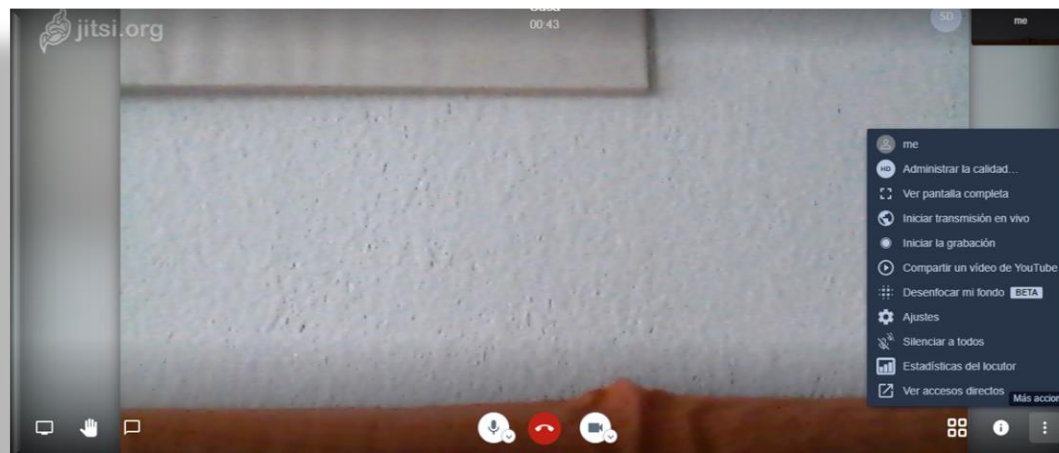
Web oficial: <https://meet.jit.si/>

3- Aproximació a cadascuna de les eines i apps

Jitsi Meet



Exemple pantalla a l'ordinador:



3- Aproximació a cadascuna de les eines i apps

FaceTime



- És l'aplicació de videotrucades nativa d'Apple.
- Per utilitzar-la cal activar FaceTime:
Obre l'app FaceTime i inicia sessió amb el teu ID d'Apple.
També pots fer-ho des Configuració > FaceTime

A l'app FaceTime, prem el botó + i escriu el número de telèfon o l'adreça de correu electrònic de la persona. Clica el número o l'adreça i, a continuació només has de fer clic a la icona de la càmera de vídeo per iniciar la videotrucada.

3- Aproximació a cadascuna de les eines i apps

FaceTime



- Principals avantatges:

Pots utilitzar-la en dispositius amb iOS 12.1 i versions posteriors, així com en iPadOS i en macOS. Té suport per a fins a **32 participants**.

A l'estar vinculat al compte d'Apple no cal cap registre nou

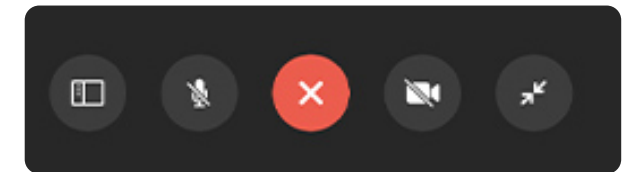
- Desavantatges: Només es pot utilitzar en sistemes operatius d'Apple.

3- Aproximació a cadascuna de les eines i apps



FaceTime

Exemple pantalla a l'ordinador:



3- Aproximació a cadascuna de les eines i apps



Facebook Messenger

- És una aplicació i plataforma de missatgeria nord-americana desenvolupades per Facebook que va incloure les trucades de vídeo grupals fa força temps.
- Principals avantatges:
Permet trucades de veu de fins a **50 persones**.

Les trucades de vídeo són molt fàcils de fer, i a més de les versions per a mòbil de l'aplicació de missatgeria també pots utilitzar-les a través de la versió web de Messenger.


Desavantatges: Obligatori descarregar-la per participar a la videotrucada.

3- Aproximació a cadascuna de les eines i apps

Facebook Messenger



Exemple pantalla a l'ordinador:



Web oficial: <https://www.messenger.com/>

3- Aproximació a cadascuna de les eines i apps

Microsoft Teams



- És una plataforma que es basa en Grups d'Office 365 i permet la col·laboració entre persones d'un mateix equip o el desenvolupament d'un projecte concret, compartint recursos.

Microsoft Teams disposa d'una versió gratuïta i ofereix una prova gratis.

- Ens poden convidar a una videotrucada, i no cal que estiguem registrats. Accedirem mitjançant un enllaç a la videotrucada.
- Podem registrar el nostre usuari per convocar nosaltres les nostres pròpies reunions,
- Es pot accedir des del navegador o amb l'aplicació (a l'ordinador) o des de l'app (des de dispositius mòbils).

3- Aproximació a cadascuna de les eines i apps

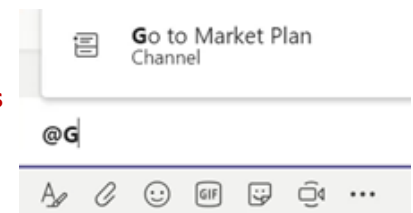


Microsoft Teams

- Principals avantatges:

- Reunir un equip
- Utilitzar el xat
- Editar arxius de manera segura al mateix temps.
- Veure m'agrada, @mencions i respostes amb un sol toc.
- Personalitzar, afegint notes, llocs web i aplicacions

mencions



Teams és part de Microsoft 365, per la qual cosa necessita una llicència d'Aplicacions de Microsoft 365 per a negocis o Enterprise per usar-lo

Recursos

Web amb enllaços per practicar i aprendre més:

<https://bit.ly/IT2Taller7>

Barcel
Activ



Ajuntament de
Barcelona



Barcelona
Activa

barcelonactiva.cat