

AV 203 – Treu el màxim profit al WhatsApp

Itinerari 2. Inicia't en l'ús del
smartphone

Missió

Barcelona Activa vol contribuir a la millora de la qualitat de vida de les persones promovent la competitivitat econòmica de la ciutat i el reequilibri dels territoris, a través del foment de l'ocupació de qualitat, l'impuls a l'emprenedoria i el suport a un teixit empresarial plural, divers i sostenible, des d'una perspectiva econòmica, social i ambiental.

Visió

Les accions de l'entitat es regeixen per la voluntat de fer de Barcelona una ciutat de referència internacional per treballar, emprendre i viure amb valors socials i ambientals.



Valors

L'activitat de Barcelona Activa es desenvolupa al voltant d'aquests 4 valors:

**1. Igualtat
d'oportunitats i
progrés social**



**2. Cooperació
dins l'organitza-
ció i amb altres**



**3. Economia al
servei de les
persones: social i
sostenible**



**4. Esperit de servei
públic i ètica
professional
i personal**



Què fem?



Acompanyem les persones que cerquen feina durant tot el procés

barcelonactiva.cat/treball



Donem suport a les persones emprenedores per fer realitat la seva idea de negoci

barcelonactiva.cat/emprenedoria



Ajudem les empreses i organitzacions a impulsar la seva activitat

barcelonactiva.cat/empreses



Oferim formació a les persones que cerquen feina, emprenedores i professionals.

barcelonactiva.cat/formacio


PROXIMITAT, INNOVACIÓ I IGUALTAT





Seu Central

de Barcelona Activa



Incubadora Glòries

Acall empreses de nova creació



Oficina d'Atenció a les Empreses

L'espai de referència per a les empreses i pimes de Barcelona



Porta22

2.000 m² per a l'ocupació i la carrera professional



Incubadora Almogàvers

Incubadora publicoprivada per a empreses innovadores



Parc Tecnològic

Clúster d'innovació i capacitació tecnològica al nord de la ciutat



Convent de Sant Agustí

Centre referent en ocupació per a joves a Ciutat Vella



Incubadora MediaTIC

Allotja empreses d'alt impacte tecnològic



Cibernàrium 22@

Centre de capacitació tecnològica i IT Academy



Ca n'Andalet

Espai per a la formació i l'ocupació a Horta-Guinardó



Nou Barris Activa

L'espai de referència per a la promoció econòmica i l'ocupació a Nou Barris



InnoBA

Centre municipal per a la Innovació socioeconòmica



Centre per a la Iniciativa Emprenedora Glòries

L'equipament per emprendre a la ciutat



Cibernàrium Nou Barris

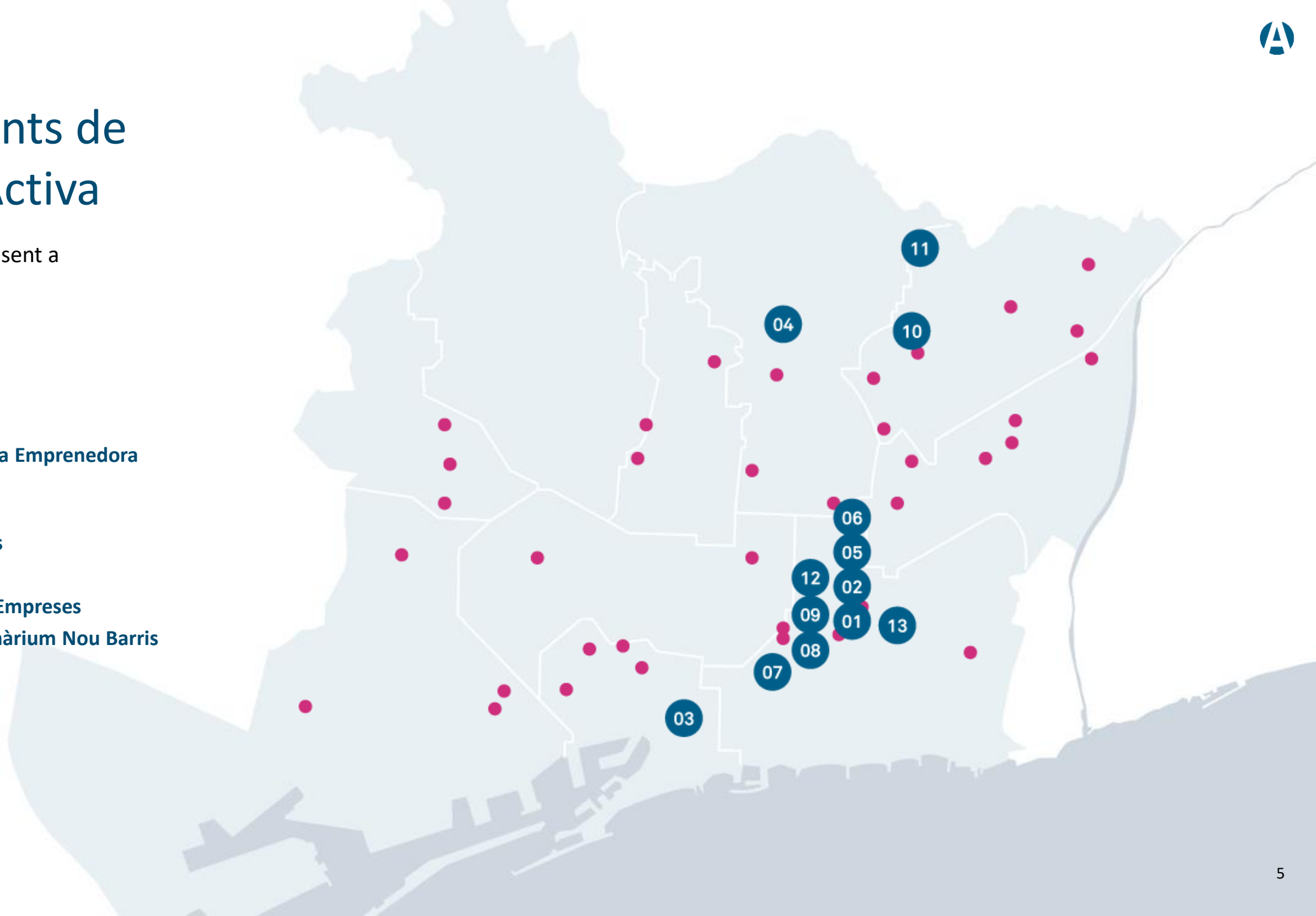
Centre de formació digital d'iniciació ubicat al Parc Tecnològic

Xarxa d'equipaments de Barcelona Activa

Barcelona Activa està present a
48 punts de la ciutat.

1. Seu Central
2. Porta22
3. Convent de Sant Agustí
4. Ca n'Andalet
5. Centre per a la Iniciativa Emprenedora Glòries
6. Incubadora Glòries
7. Incubadora Almogàvers
8. Incubadora MediaTIC
9. Oficina d'Atenció a les Empreses
10. Parc Tecnològic i Cibernàrium Nou Barris
11. Nou Barris Activa
12. Cibernàrium 22@
13. InnoBA

 Punts d'atenció a la ciutat

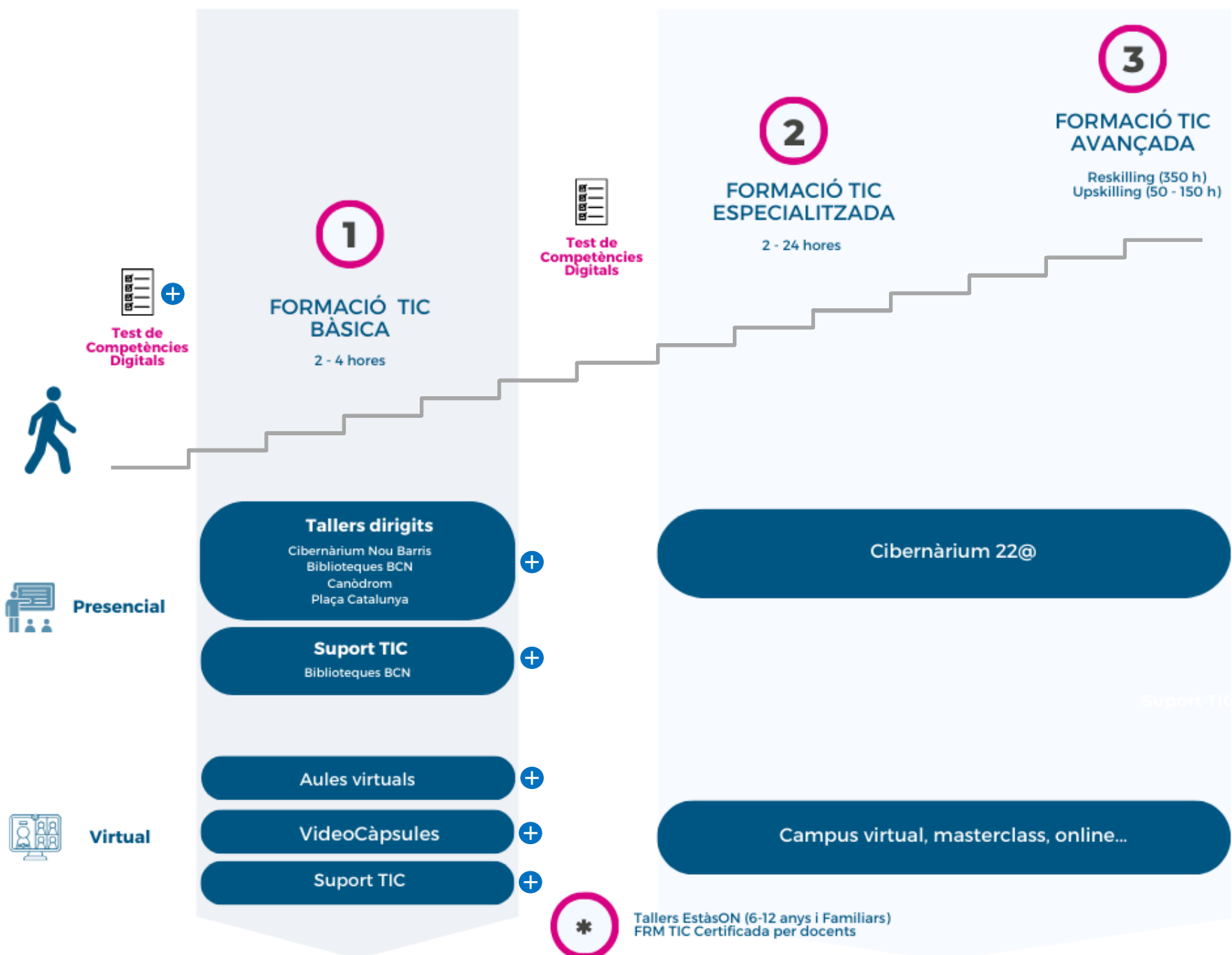


Xarxa Antenes Cibernàrium

Barcelona Activa té antenes Cibernàrium present a **13** punts de la ciutat.

1. Cibernàrium Nou Barris
2. Biblioteca Francesca Bonnemaison
3. Biblioteca Agustí Centelles
4. Biblioteca Jaume Fuster
5. Biblioteca Vilapicina
6. Biblioteca Can Fabra
7. Biblioteca Camp de l'Arpa
8. Biblioteca El Clot
9. Biblioteca Gabriel García Márquez
10. Biblioteca Montserrat Abelló
11. Biblioteca Sagrada Família
12. Biblioteca Sant Gervasi
13. Antena Canòdrom
14. Antena Plaça Catalunya- Movistar Centre





ON ESTEM?



Índex

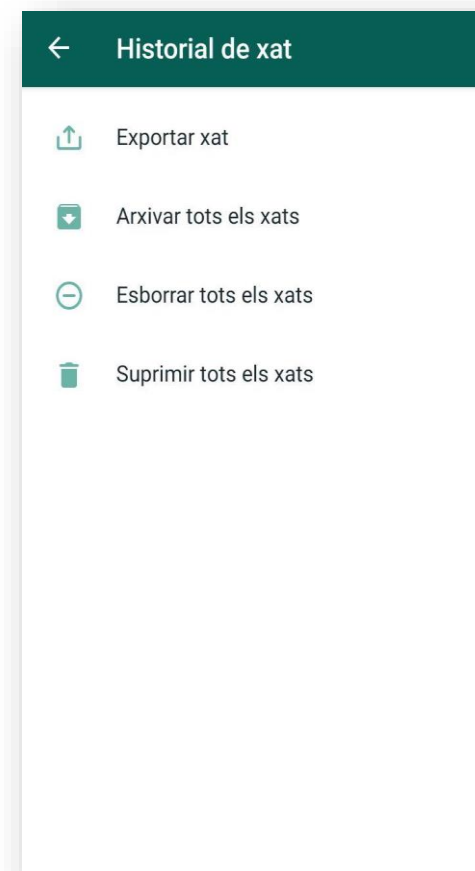
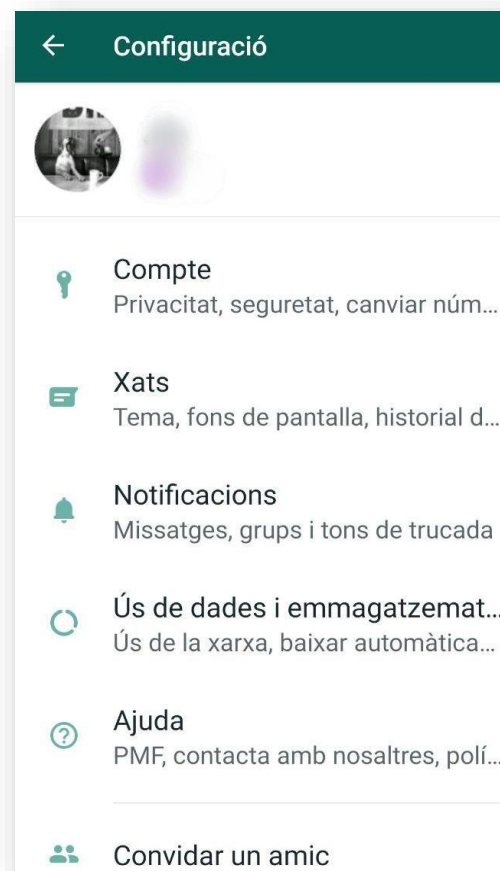
Treu el màxim profit al WhatsApp

- 1- Configuració
- 2- Grups o difusions?
- 3- Videotrucades
- 4- Stats
- 5- Trucs
- 6- WhatsApp a l'ordinador
- 7- WhatsApp Business
- 8- Aplicacions útils per WhatsApp



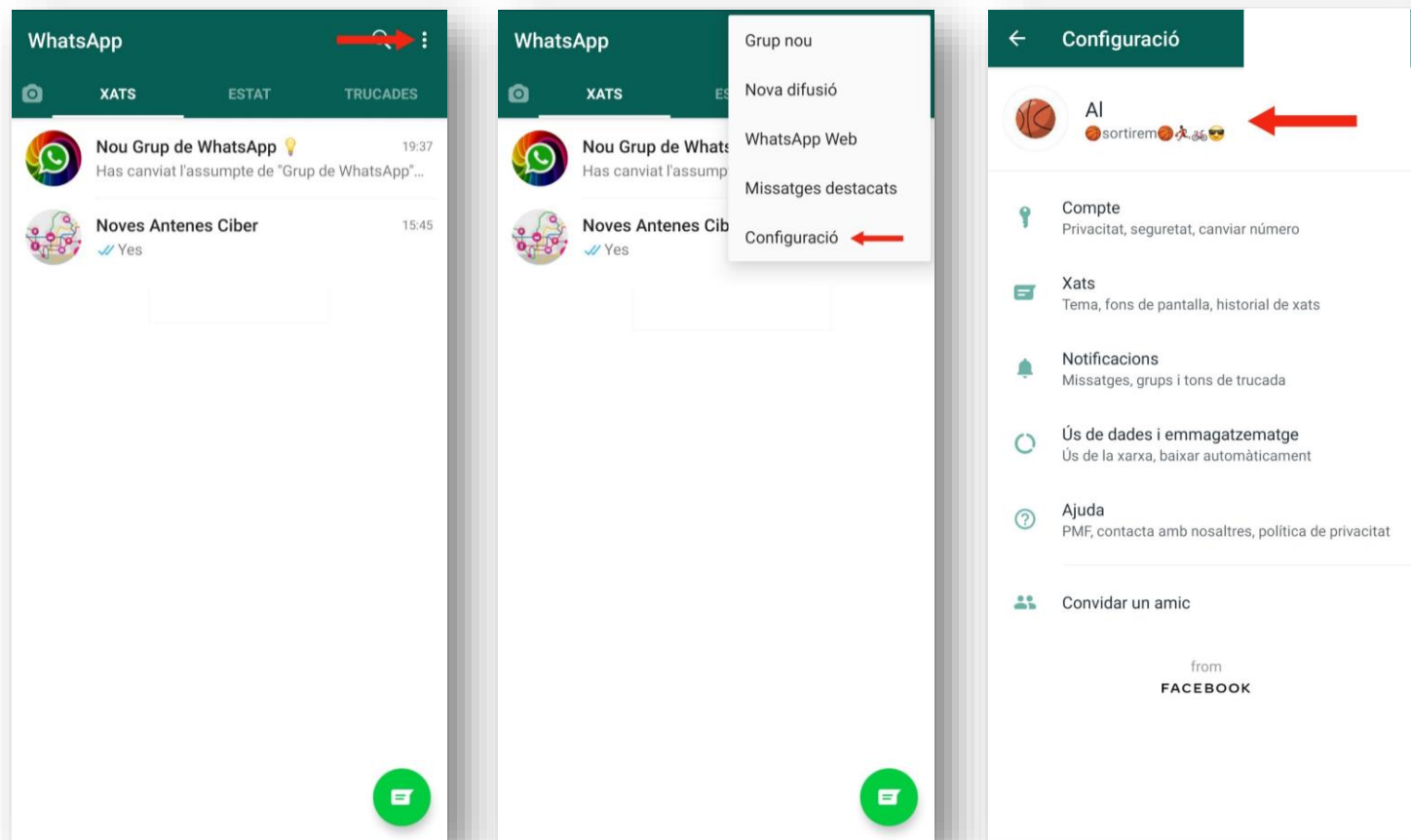
1- Configuració

- **Compte:** perfil i privacitat
- **Xats:** opcions de visualització i còpies de seguretat
- **Historial de xats:** arxiu, exportar...
- **Notificacions:** to i vibració
- **Dades i emmagatzematge**



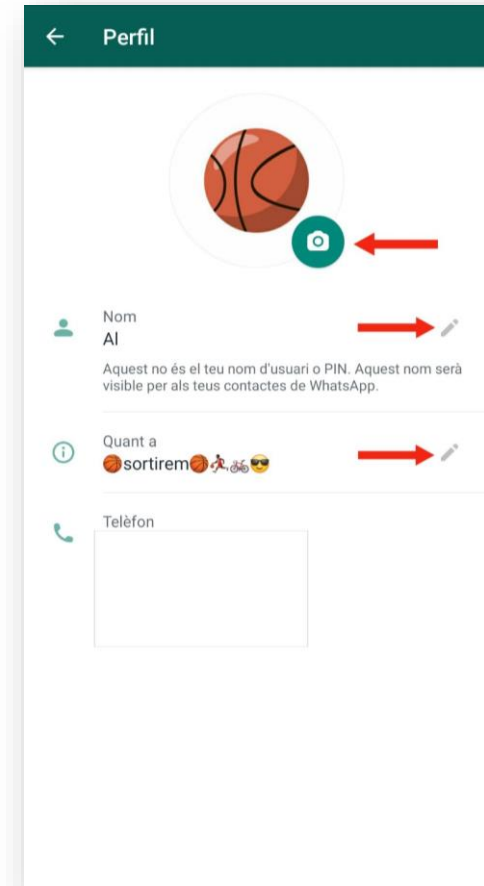
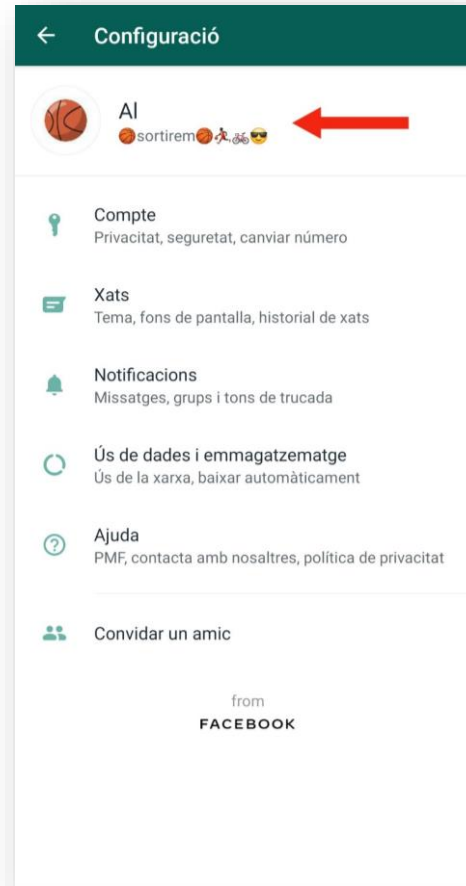
1- Configuració

Anar a configuració de l'aplicació:



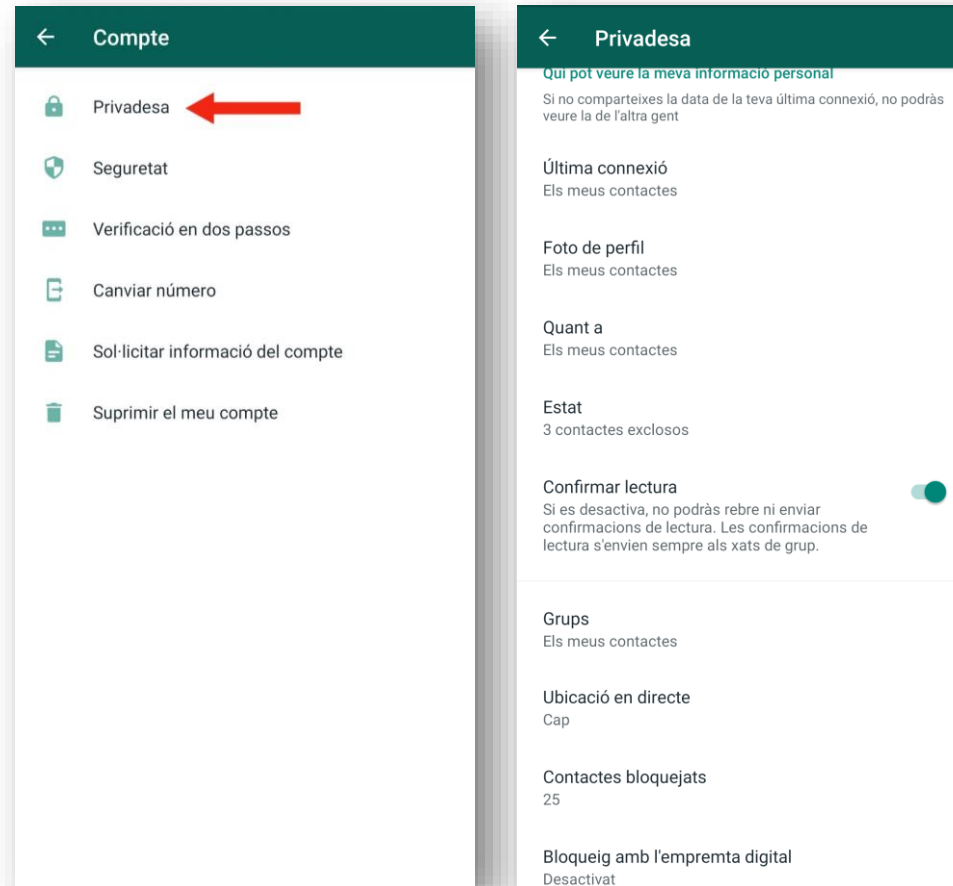
1- Configuració

Perfil: Modificar el nom, la foto de perfil i la frase d'estat (quant a)



1- Configuració

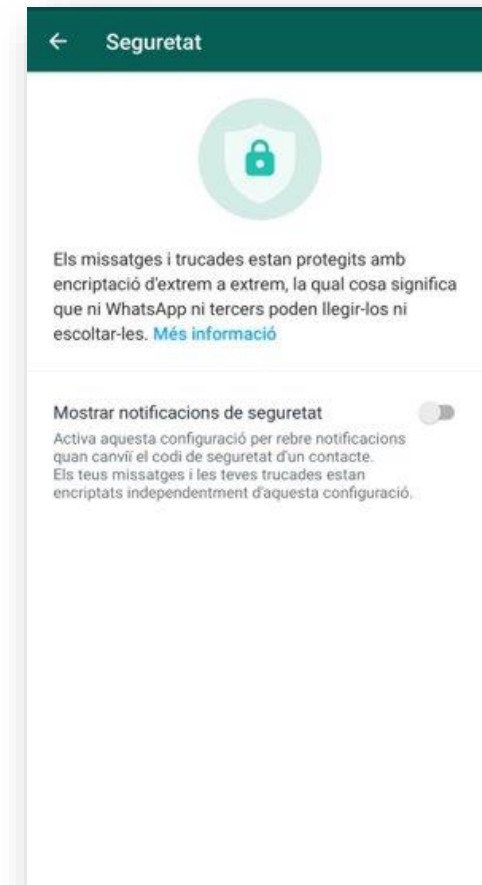
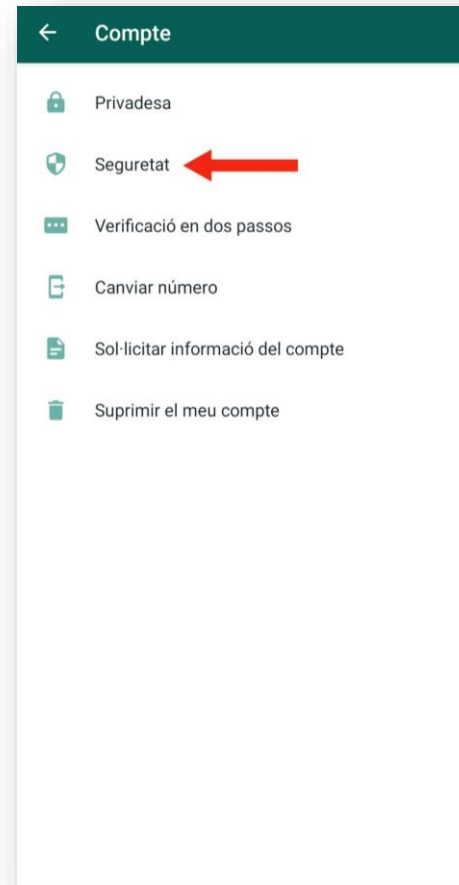
Privadesa: Permet controlar qui pot veure la teva informació



- Última connexió
- Foto de perfil
- Quant a
- Estat
- Confirmació de lectura dels missatges
- Qui pot afegir-te a grups
- Ubicació en directe
- Bloqueig de contactes
- Hi ha l'opció de bloqueig amb empremta digital

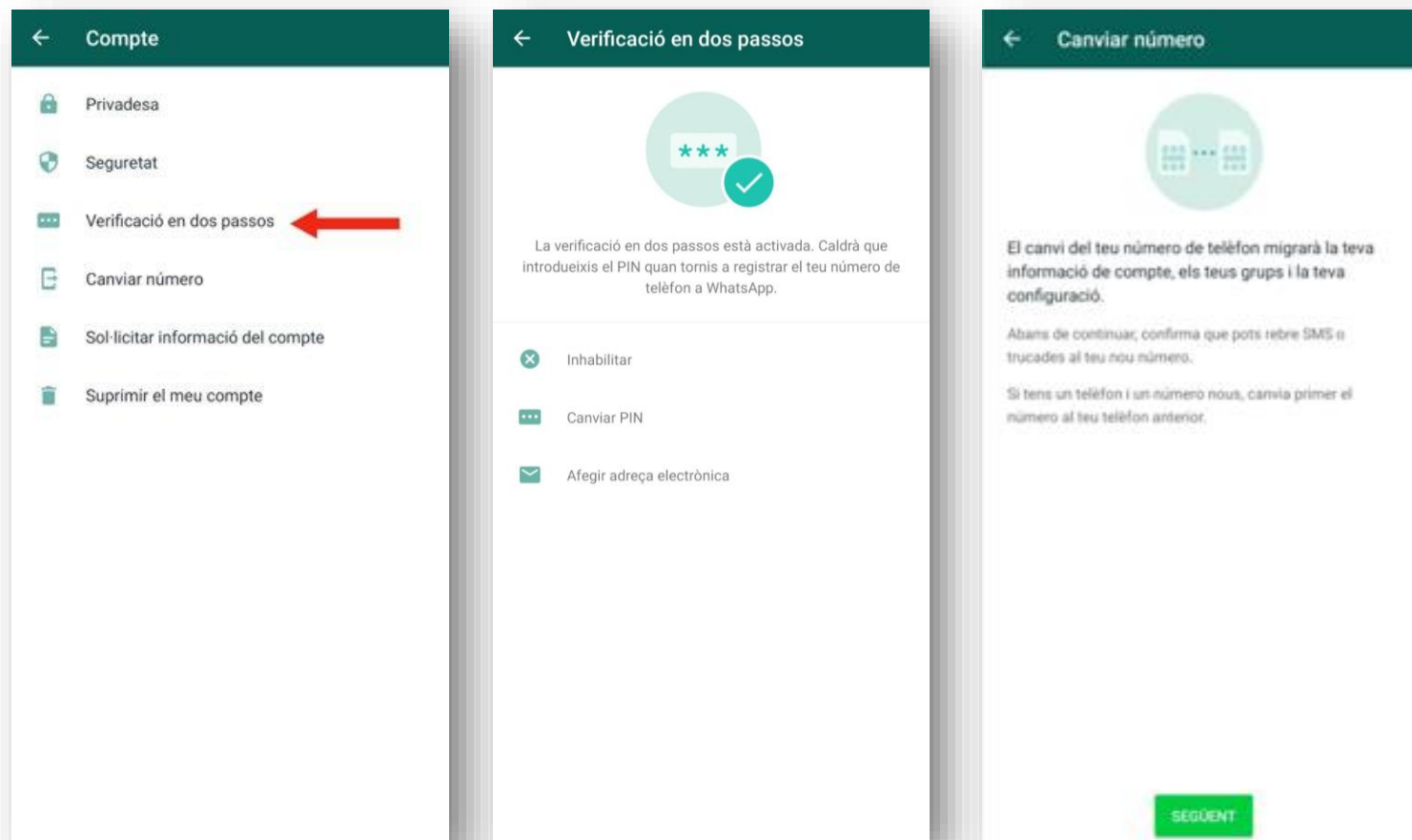
1- Configuració

Seguretat:



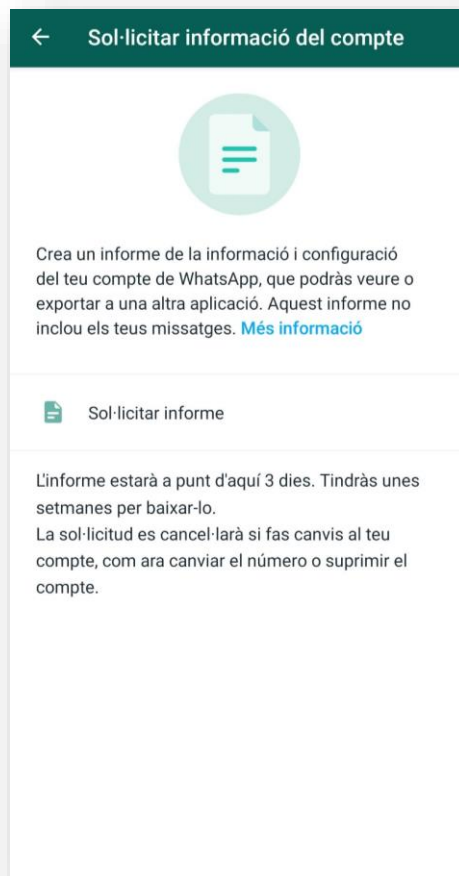
1- Configuració

Verificació en dos passos - Canviar número: Per quan canviem de mòbil



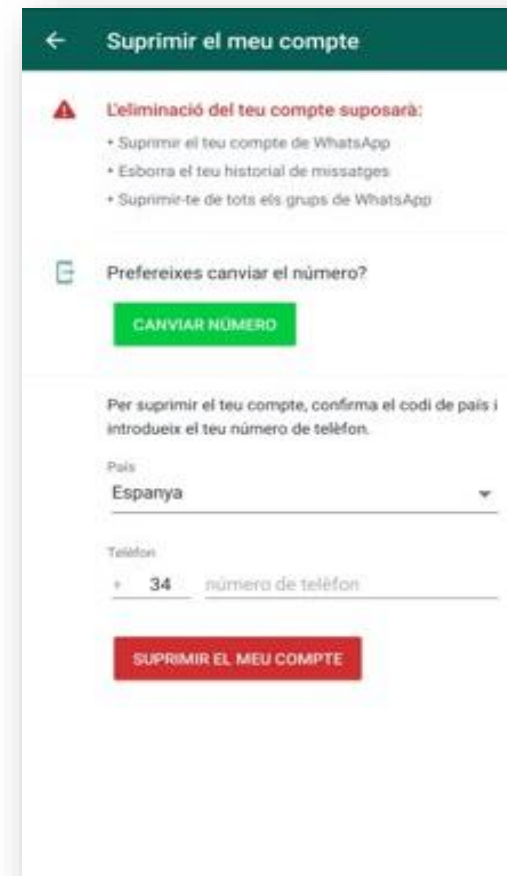
1- Configuració

Informació del compte:



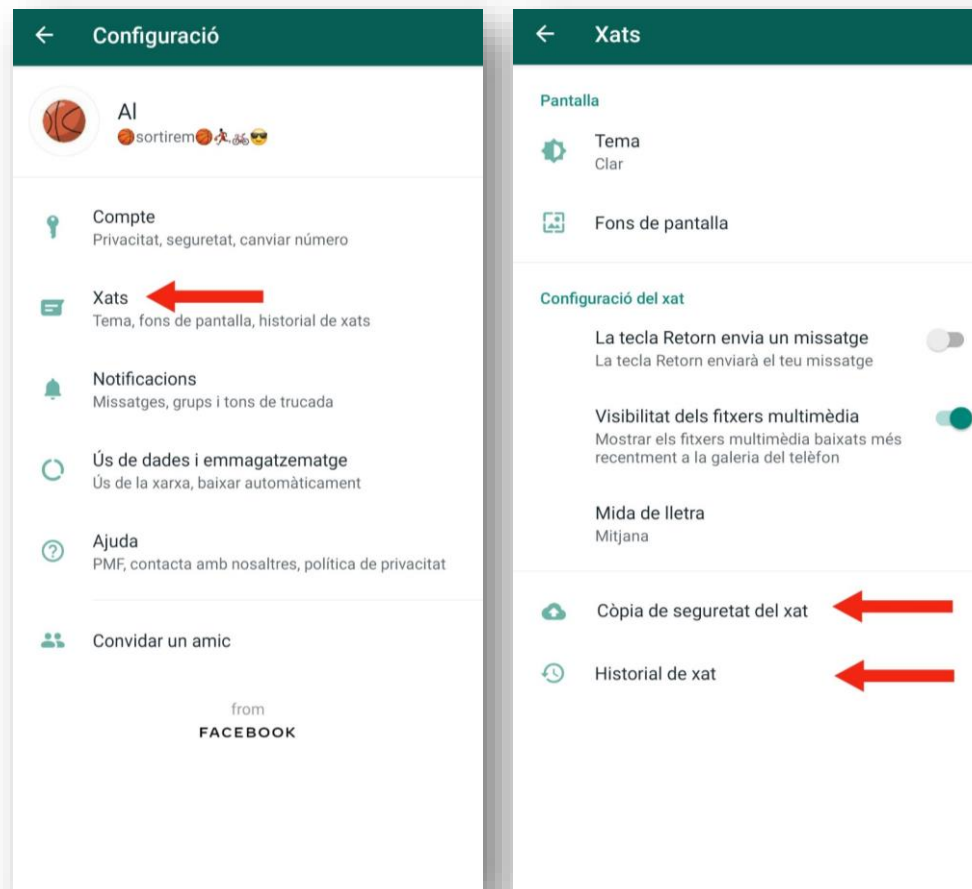
Ens facilita un informe amb les nostres dades en format HTML i JSON per tal de que puguem exportar-les a altres aplicacions similars.

**Conté informació
privada
No inclou els
missatges**



1- Configuració

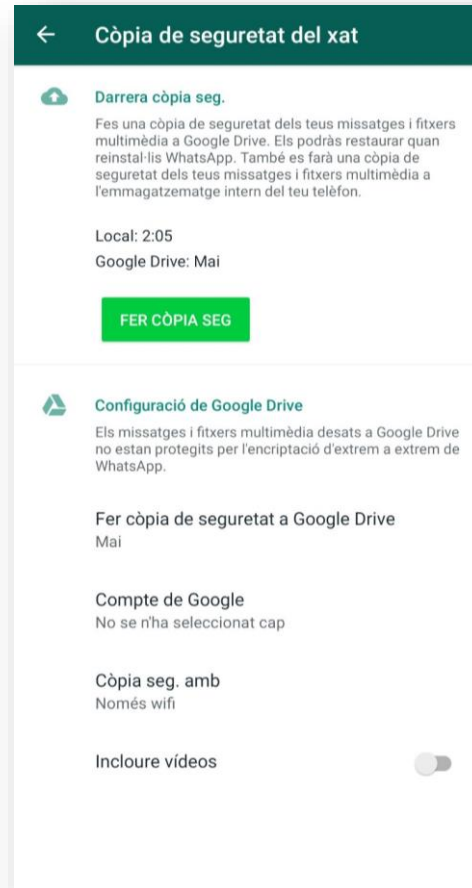
Xats



- Opcions per canviar el tema, el fons de pantalla, la mida de la lletra...
- Còpia de seguretat del xat
- Historial de xat

1- Configuració

Xats:

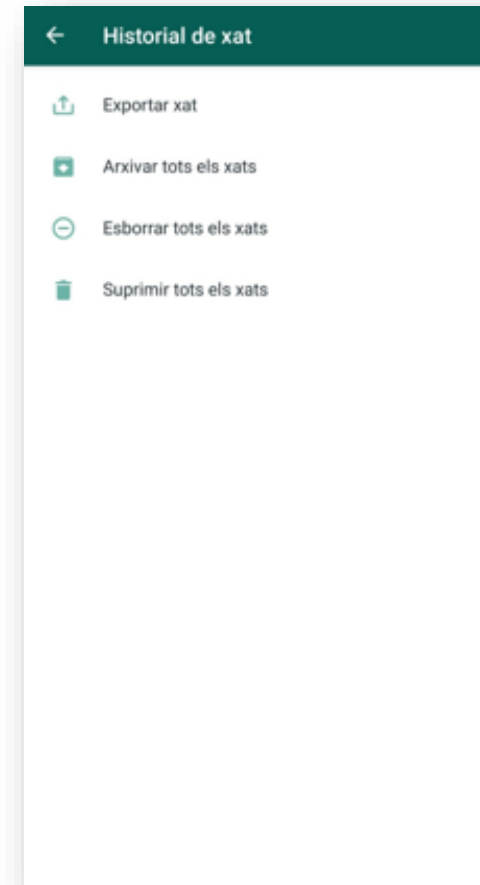


Còpia de seguretat:

Permet fer una còpia dels missatges i dels fitxers multimèdia al núvol (Google Drive) i/o de manera local

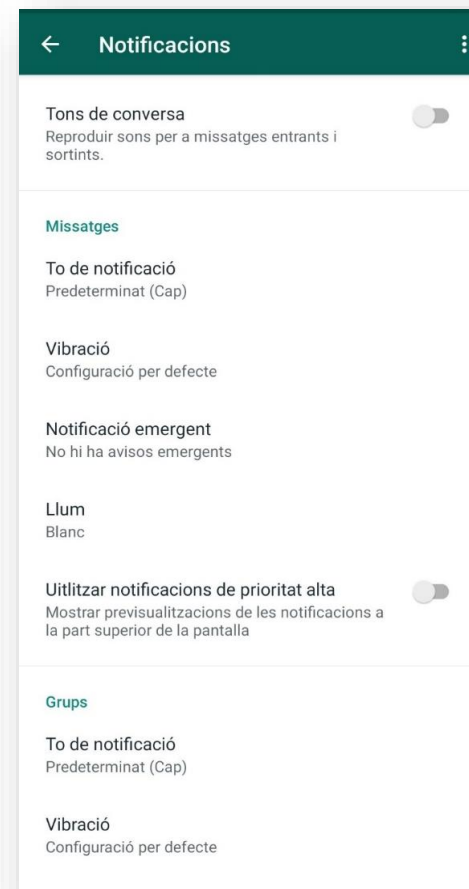
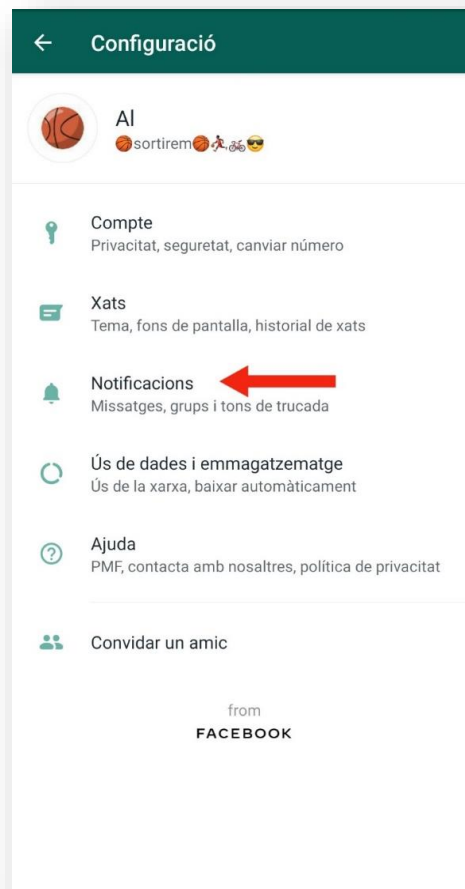
Historial de xat:

- Exportar xat
- Arxivar tots els xats
- Esborrar tots els xats (buidar)
- Suprimir tots els xats



1- Configuració

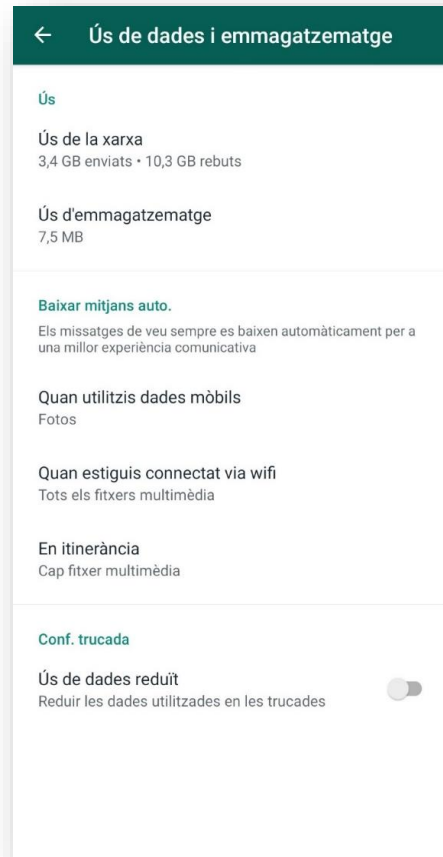
Notificacions



Permet configurar el to, la vibració, si volem notificació o el color del LED dels missatges de xat i de grup entrants, així com de les trucades de veu i vídeo (després podem silenciar els grups individualment si ens interessa).

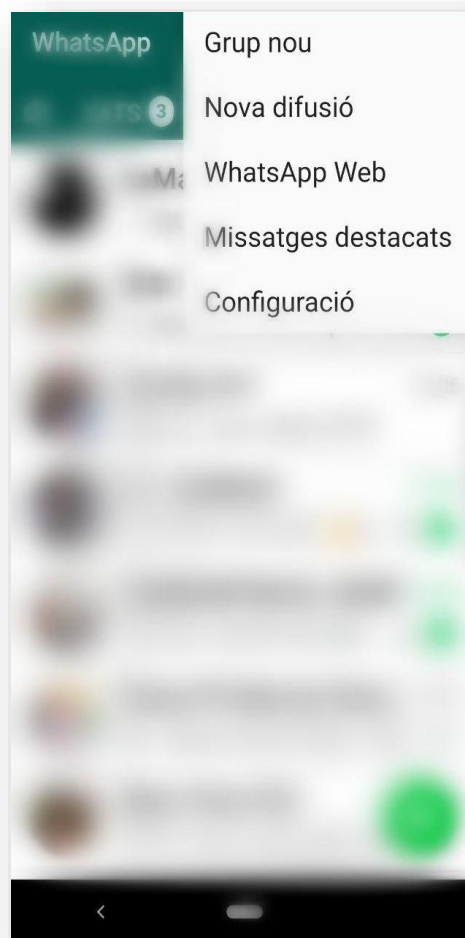
1- Configuració

Ús de dades i emmagatzematge:



Baixar mitjans automàticament:
Determina com es descarreguen els elements multimèdia (fotos, àudio, vídeos i documents) dels missatges segons el tipus de connexió disponible (dades mòbils, Wi-Fi, itinerància).

2- Grups o difusions?



Grup:

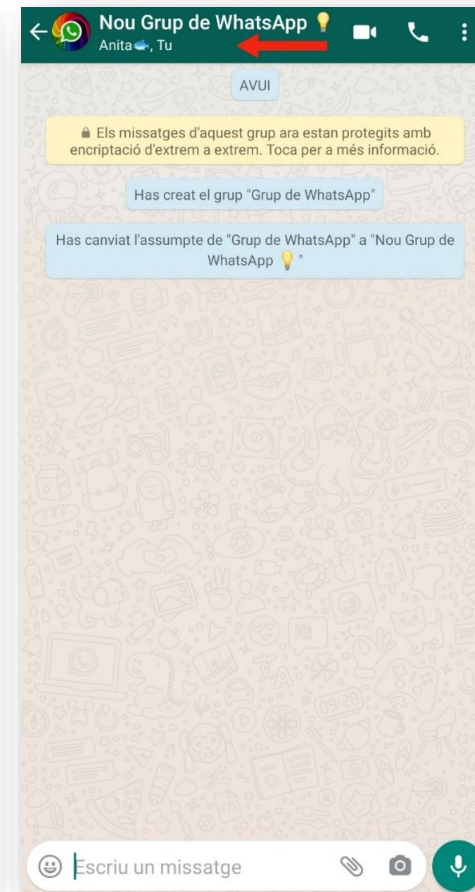

- La conversa es manté entre tots els membres del grup.
- No cal que tinguin el teu contacte guardat per rebre els teus missatges.
- Hi ha l'opció de que només l'administrador pugui enviar missatges.

Difusió:

- Els contactes no saben qui hi ha dins del grup de difusió i reben el missatge individualment.
- Si responen, reps la resposta a través de la conversa individual.
- Només els contactes que tenen el teu telèfon guardat reben els missatges.
- Només tu pots comunicar-te amb tots els membres del grup alhora.

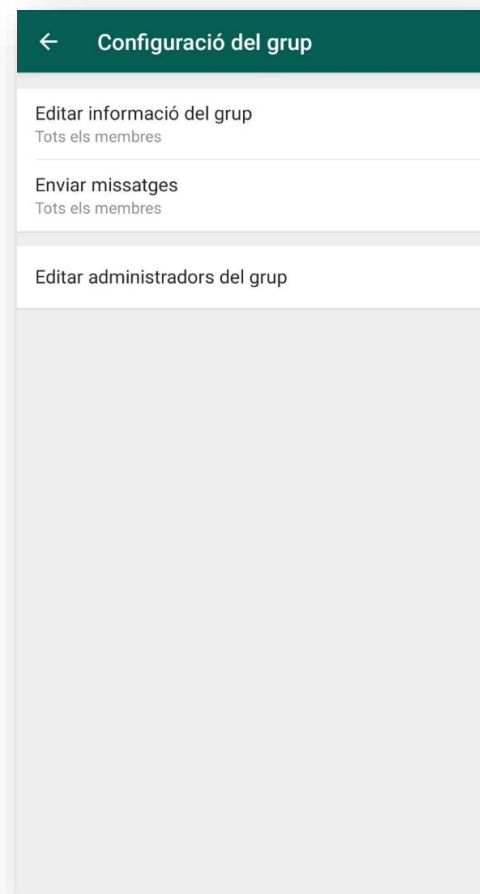
2- Grups o difusions?

Configuració del grup



2- Grups o difusions?

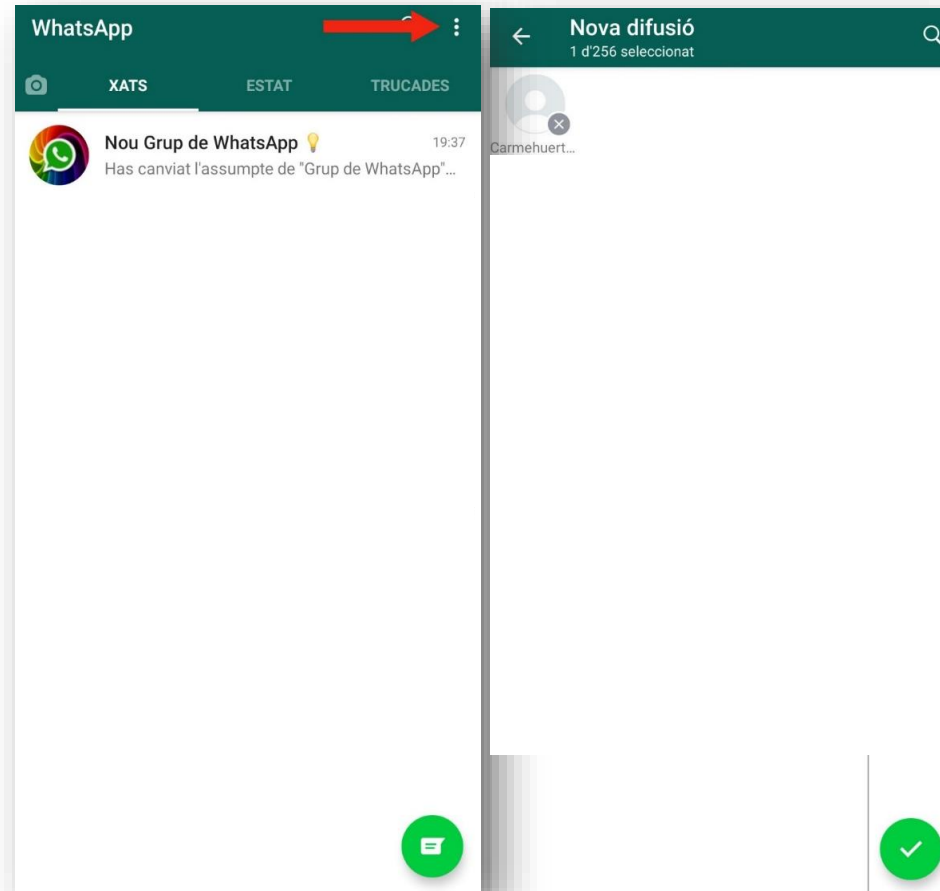
Configuració del grup



A través de la configuració del grup es pot fer que els administradors siguin els únics que poden enviar missatges.

2- Grups o difusions?

Difusió - Crear una difusió



Difusió:

- Els contactes no saben qui hi ha dins del grup de difusió i reben el missatge individualment.
- Si responen, reps la resposta a través de la conversa individual.
- Només els contactes que tenen el teu telèfon guardat reben els missatges.
- **Només tu pots comunicar-te amb tots els membres del grup alhora.**

2- Videotrucades

Fer una videotrucada és molt fàcil:



Consum de dades:


Una videotrucada de 10 minuts → 75 MB

Una videotrucada de 1 hora 0,44 GB

Un GB et permet fer una videotrucada de 136 minuts

2- Videotrucades

Escollir contacte i fer vidotrucada



- **Màxim de 4 persones.**
- **Han de ser persones de la teva agenda de contactes.**

Si inicies la trucada des d'una conversa individual, es poden afegir altres contactes a través de la icona corresponent.

Si inicies la trucada des d'un grup, pots seleccionar directament els membres del grup que vols incloure en la trucada.

2- Videotrucades

Opcions durant la videotrucada



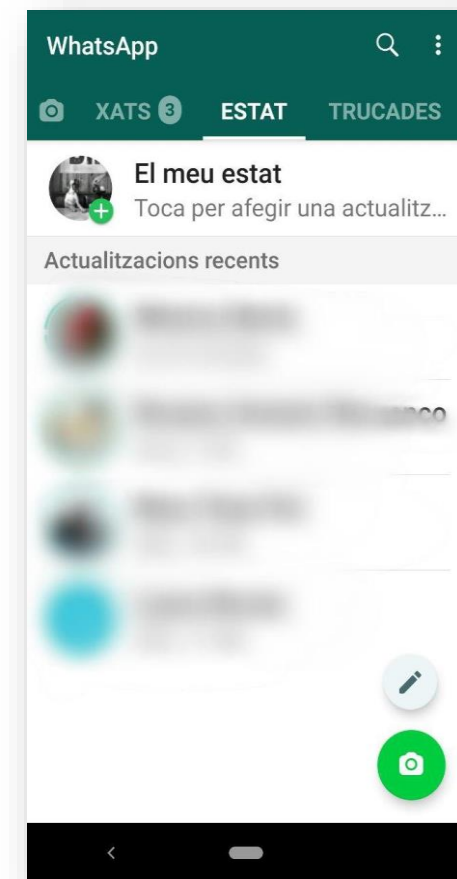
- Afegir un contacte a la videotrucada
- Canviar la càmera (frontal o posterior)
- Apagar la càmera: l'altre persona no veurà la teva imatge, és a dir, tindrà la pantalla en negre.
- Silenciar el micròfon: permet silenciar la veu perquè els altres no et sentin.
- Canviar d'aplicació sense haver de tallar la videotrucada: la pantalla es fa petita i la pots desplaçar per tota la pantalla del mòbil

4- Estats


Els **estats** permeten compartir imatges, vídeos, GIF i textos amb els nostres contactes durant un màxim de 24 hores.

- Cal tenir el número de telèfon del contacte a l'agenda
- A través dels ajustaments, podem decidir qui pot veure les nostres actualitzacions
- Es poden compartir al Facebook

Podem compartir varies imatges i vídeos, que es visualitzen una darrera l'altra.



4- Estats



A través dels tres puntets de dalt pots ajustar qui pot veure les teves actualitzacions d'estat:

- Els meus contactes,
- Els meus contactes excepte
- Només compartir amb...



5- Trucs

Modificacions bàsiques del text:

- Negreta: ***text***
- Cursiva: *_text_*
- Ratllat: ~text~

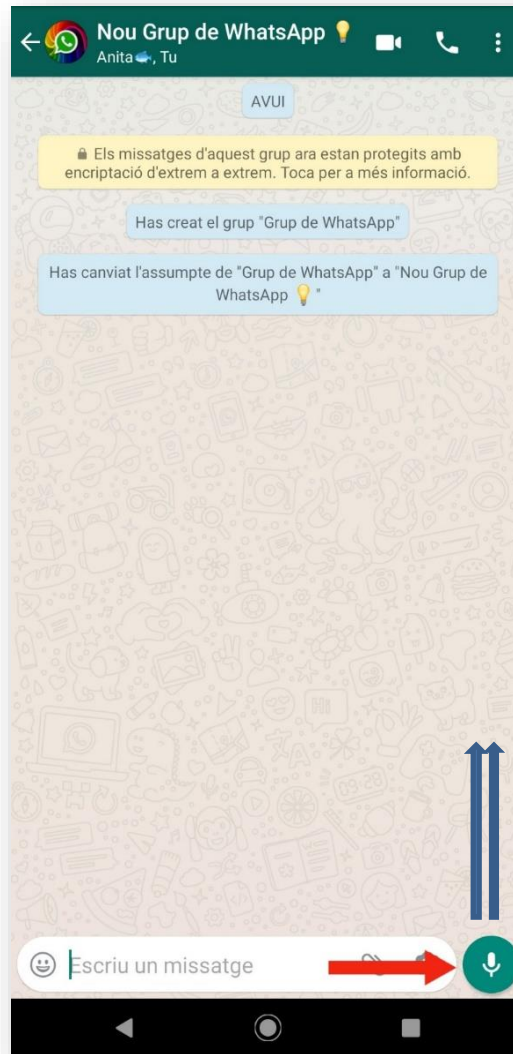
Dos WhatsApp en el mateix mòbil:

Si tenim doble ranura SIM i dos números de telèfon vinculats al mateix dispositiu.

- Samsung: Ajustaments > Funcions avançades > Missatgeria dual
- Huawei / Honor: Configuració > Aplicacions > App Twin
- Xiaomi: Configuració > Aplicacions duals
- Asus: Configuració > Twin Apps



5- Trucs



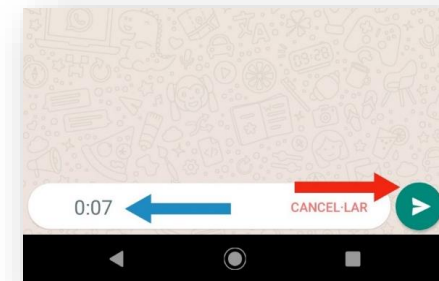
Gravacions d'àudio de fins a 15 minuts:

Pots gravar fins a 15 minuts sense haver d'estar polsant el botó del micròfon i podent fer servir altres aplicacions.

Per fer-ho, una vegada activem el micròfon, si desplaçem el dit una mica cap amunt, ens apareix un cadenat.

Si el fixem, ja podem parlar sense haver d'estar polsant el botó.

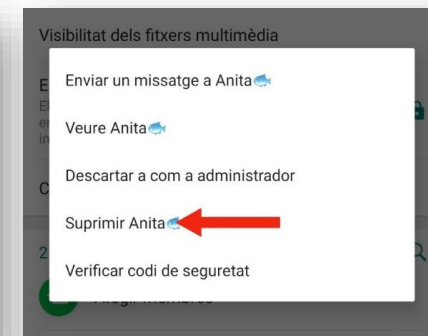
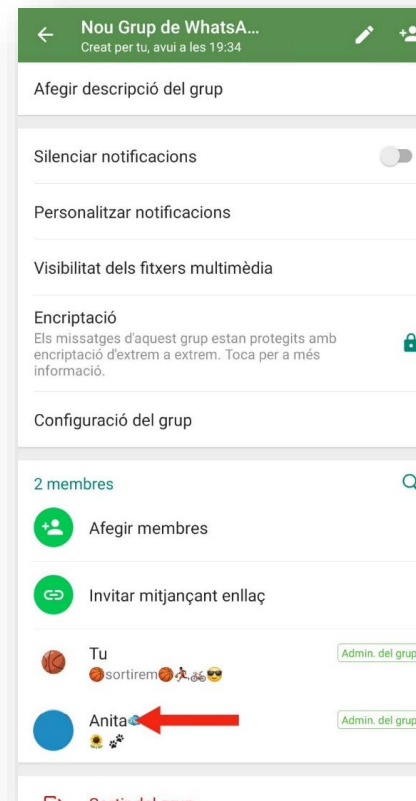
Mentre gravem veiem la durada de la mateixa i podem premer enviar o cancel·lar en qualsevol moment.



5- Trucs



Fer un grup per a nosaltres sols:
 (per exemple, per fer la llista de la compra o apuntar on hem aparcat el cotxe en arribar a casa)
 Creem un grup amb una altre persona de confiança i, tot seguit, l'eliminem com a membre del grup. Ja ens podem auto-enviar missatges de WhatsApp.



5- Trucs

Mantenir converses amb un número no memoritzat a l'agenda de contactes:

Hem de copiar la següent adreça web al navegador:

<https://api.whatsapp.com/send?phone=XXXXXXXXXX> i, enlloc de les XX, escriure el número amb el que volem mantenir un xat de WhatsApp, amb el prefix del país davant, sense el signe +.

Exemple -> Si volem trucar al 333.44.55.66 haurem d'escriure:

<https://api.whatsapp.com/send?phone=34333445566>

A continuació, s'obre una finestra que ens demana permís per contactar amb aquest número. Si acceptem, s'obre l'aplicació i iniciem un xat com sempre.

També hi ha aplicacions que faciliten aquesta funció

6- WhatsApp a l'ordinador

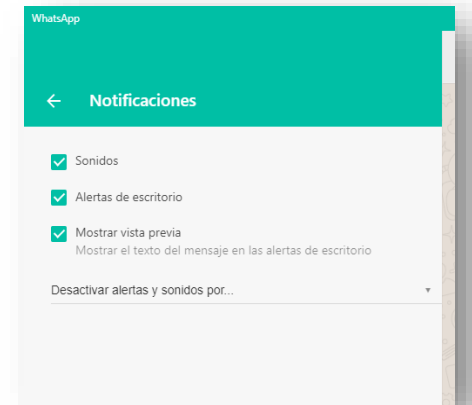
WhatsApp Web o aplicació d'escriptori per a l'ordinador:

- Accés amb codi QR en els dos casos.
- Sincronització total amb el mòbil.
- Pots finalitzar la sessió i desvincular els dispositius tant des del mòbil com des de l'ordinador.



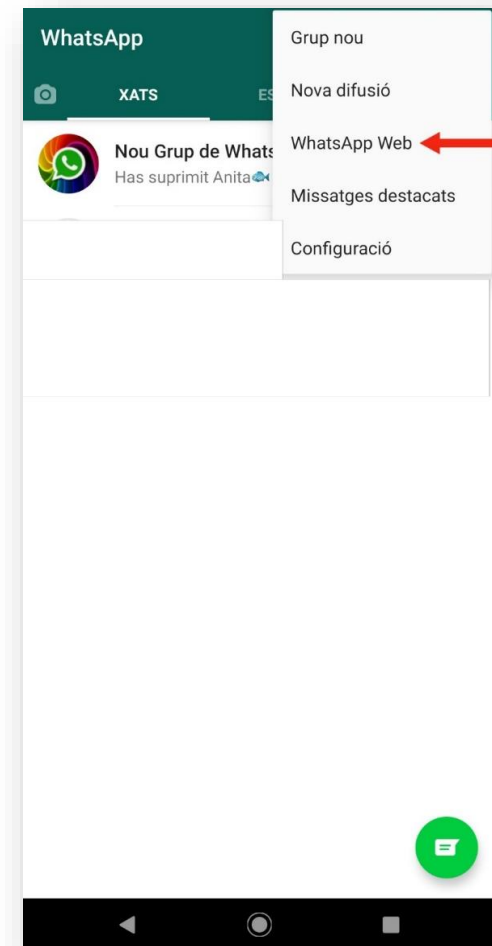

Avantatges de l'aplicació d'escriptori:

- Arrencada automàtica en encendre l'ordinador.
- Notificacions d'escriptori que podem personalitzar.
- Els missatges pendents es veuen a la barra de tasques.
- Suporta teclat abreujat i autocorrecció.



No es poden fer videotrucades.

6- WhatsApp a l'ordinador



7- WhatsApp Business

Versió de WhatsApp dedicada a les empreses

Al perfil inclou:

- Descripció de l'empresa
- Ubicació al mapa
- Horaris comercials
- Correu electrònic i pàgina web



Personalització de missatges:

- Benvinguda
- Absència
- Respostes ràpides


Inclou estadístiques d'ús.

Pots tenir les dues aplicacions al mateix mòbil, però amb números de telèfon diferents.

No podem tornar a WhatsApp Messenger.

7- WhatsApp Business

- Transcriber
- WhatsApp Cleaner
- Wassapeame o WhatsDirect
- Applock
- Sticker Maker
- Whats a Gif o GIF Collection
- WhatsApp Wallpaper
- WhatsFake
- Cool Fonts
- Zapptales
- Proteger mensajero y chat
- Doodle for WhatsApp
- Hide
- WhatStats
- WhatsAuto
- U-Dictionary



Aquest llistat és orientatiu. Hi ha moltes aplicacions que tenen funcions similars. **Troba la que millor s'adapta a les teves necessitats.**

Recursos

Web amb enllaços per practicar i aprendre més:

<http://bit.ly/IT2Taller5>

Barcel
Activ



Ajuntament de
Barcelona



Barcelona
Activa

barcelonactiva.cat